



บริษัท อีซัน เพ้นท์ จำกัด (มหาชน)

2011

รายงานประจำปี 2554

สารจากประธาน

เหตุการณ์ภัยพิบัติในปีที่ผ่านมา ไม่ว่าจะเป็นสึนามิที่ญี่ปุ่นหรือมหากาพย์อุทกภัยในประเทศไทยของเราที่ได้นำมาซึ่งความเสียหายแก่เศรษฐกิจและความเป็นอยู่ของประชาชนจำนวนมาก เป็นสิ่งที่เตือนใจเราทุกคนให้ตระหนักถึงสภาพแวดล้อมที่เปลี่ยนแปลงไป และควรคำนึงถึงการเตรียมความพร้อมด้านความปลอดภัย การค้นหาข้อมูลบริเวณที่เราอยู่อาศัย รวมถึงทำความเข้าใจกับสภาพแวดล้อมในเมืองที่เราอยู่ให้มากขึ้นกว่านี้ เพื่อสร้างความพร้อมในการรับมือกับภัยพิบัติที่อาจเกิดขึ้นได้อีกในคราวต่อไป

ผมขอแสดงความเห็นใจและอยากให้ออกกำลังใจกับทุกๆ คนที่ได้รับความเสียหายจากเหตุการณ์อุทกภัยที่ผ่านมาด้วยความจริงใจ แม้บริษัท อีซีเอ็น เพันธ์ จำกัด (มหาชน) จะไม่ได้รับความเสียหายโดยตรงจากเหตุการณ์ครั้งนี้ก็ตาม แต่โดยอ้อมแล้วยอดขายของบริษัทในไตรมาสที่ 4 ได้รับผลกระทบอย่างมาก ซึ่งเป็นผลจากการที่ลูกค้าของบริษัทประสบภาวะการขาดชิ้นส่วนประกอบ จึงทำให้ยอดขายไม่เป็นไปตามความคาดหมาย อย่างไรก็ตามผมมีความเชื่อมั่นในการบริหารจัดการของลูกค้าซึ่งส่วนใหญ่เป็นบริษัทชั้นนำของโลก จะสามารถฟื้นฟูสถานการณ์และกลับเข้าสู่การดำเนินงานได้ตามปกติ

บริษัทได้ให้ความช่วยเหลือแก่พนักงานบริษัท รวมถึงผู้ประสบอุทกภัยและผู้ที่ได้รับผลกระทบจากเหตุการณ์ครั้งนี้ อย่างเต็มที่ ทั้งด้านเงินบริจาคและสิ่งของเครื่องใช้ที่จำเป็นต่อการดำรงชีวิตผ่านหน่วยงานต่างๆ ซึ่งบริษัทรู้สึกภาคภูมิใจที่ได้ร่วมเป็นส่วนหนึ่งของการมอบความช่วยเหลือให้แก่ผู้ที่มีความเดือดร้อน พร้อมกับได้มีแผนเตรียมความพร้อมสำหรับเหตุการณ์ต่างๆ ที่อาจเกิดขึ้นในอนาคตอย่างรอบคอบ และหวังเป็นอย่างยิ่งว่าท่านผู้ถือหุ้นจะให้ความไว้วางใจในการบริหารจัดการของทีมงานบริษัท ผมเชื่อว่าเราจะสามารถเติบโตได้อย่างต่อเนื่องซึ่งพนักงานทุกคนตระหนักถึงความร่วมมือร่วมใจกันมากขึ้นในการที่จะทำให้บรรลุเป้าหมาย

ท้ายนี้ผมขอให้ทุกท่านประสบแต่ความโชคดีสมประสงค์ในปี 2555 นี้ ขอขอบพระคุณท่านผู้ถือหุ้น คณะกรรมการบริษัท คณะผู้บริหารและพนักงานทุกท่านที่ช่วยกันผลักดันให้บริษัทก้าวหน้าอย่างมั่นคง เพื่อมุ่งสู่จุดหมายที่วางไว้ร่วมกัน

สนั่น เอกแสงกุล

ประธานกรรมการ

สารบัญ

คณะกรรมการบริษัท ผู้บริหาร	4	ลักษณะการประกอบธุรกิจ	38
ข้อมูลสำคัญทางการเงิน	8	ปัจจัยความเสี่ยง	40
ผลการดำเนินงาน	9	รายการระหว่างกัน	44
โครงสร้างการถือหุ้นและการจัดการ	12	คำอธิบายและวิเคราะห์ฐานะการเงิน	51
การดำเนินงานด้านชุมชนและสิ่งแวดล้อม	32	รายงานของผู้สอบบัญชีรับอนุญาต	60
ข้อมูลทั่วไป	36	งบการเงิน	62

คณะกรรมการบริษัท





1. นายสนั่น เอกแสงกุล
ประธานกรรมการ
2. นางสาวเพชรรัตน์ เอกแสงกุล
กรรมการ
3. นายสนิธ เอกแสงกุล
กรรมการ
4. นายวิชัย เอกแสงกุล
กรรมการ
5. นางสาวสิรินันท์ เอกแสงกุล
กรรมการ
6. นางพิศมัย บุญยเกียรติ
กรรมการอิสระ/ประธานกรรมการตรวจสอบ
7. นายวิเทียน นิดดำ
กรรมการอิสระ/กรรมการตรวจสอบ
8. นายเจน วงศ์อิสรียะกุล
กรรมการอิสระ/กรรมการตรวจสอบ
9. นางสาวทิพวรรณ อุทัยสา
กรรมการอิสระ/กรรมการตรวจสอบ



1. นายสนั่น เอกแสงกุล
ประธานเจ้าหน้าที่บริหาร

2. นางสาวเพชรรัตน์ เอกแสงกุล
กรรมการผู้จัดการ

3. นายสนิท เอกแสงกุล
รองกรรมการผู้จัดการ

4. นายวิชัย เอกแสงกุล
รองกรรมการผู้จัดการ

5. นายมา อรรณพพงศ์
รองกรรมการผู้จัดการ

6. นางสาวสิรินันท์ เอกแสงกุล
ผู้ช่วยกรรมการผู้จัดการ

7. นายณัฐพล เอกแสงกุล
ผู้ช่วยกรรมการผู้จัดการ

รักษาการผู้จัดการฝ่ายบริหารทรัพยากรมนุษย์

8. นางวิไลวรรณ มิตรกานนท์
ผู้จัดการฝ่ายซัพพลายเชน

9. นางสาวศิริภรณ์ ชูเชิด
ผู้จัดการฝ่ายผลิตภัณฑ์

10. นางสาวพรณพิมล บุญญากิจยง
ผู้จัดการฝ่ายการเงิน

11. นายชยุต เสรีรักษ์
ผู้จัดการฝ่ายบัญชี

Best Team Performance @ EASON PAINT

LEADERSHIP

การสร้างผู้นำ



TEAMWORK

การบริหารจัดการทีม



INNOVATION

การสร้างสรรค์นวัตกรรมใหม่



WIN WIN AGREEMENT

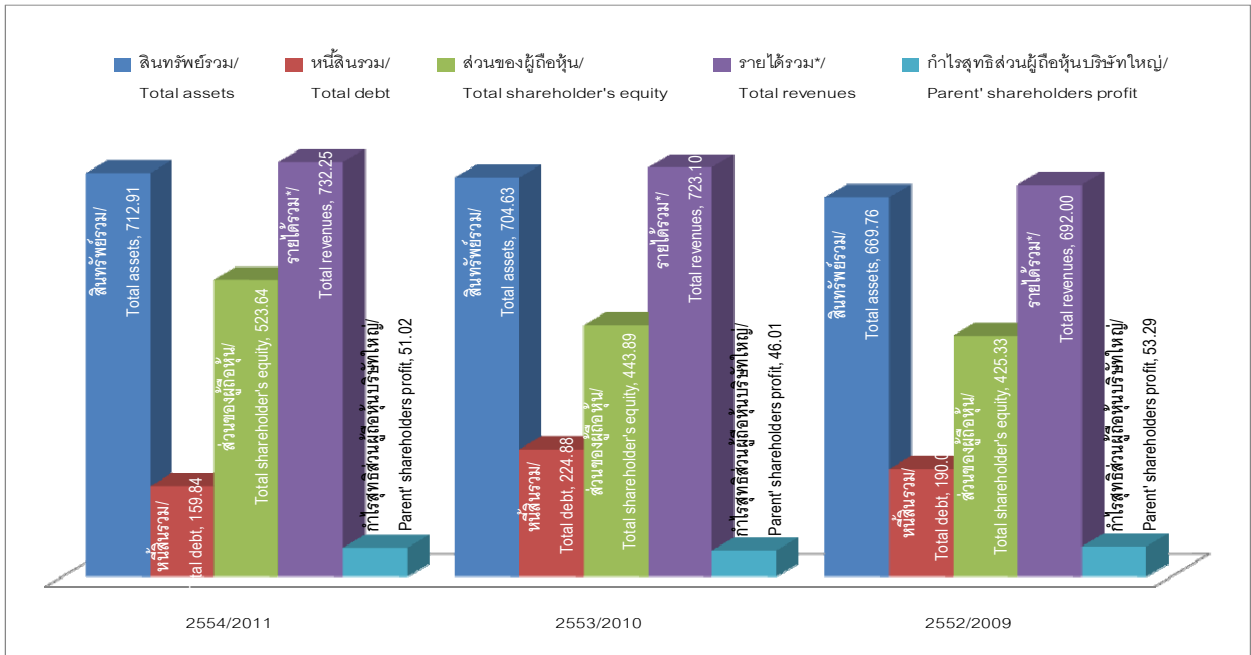
การสร้างคุณประโยชน์ต่อส่วนรวม



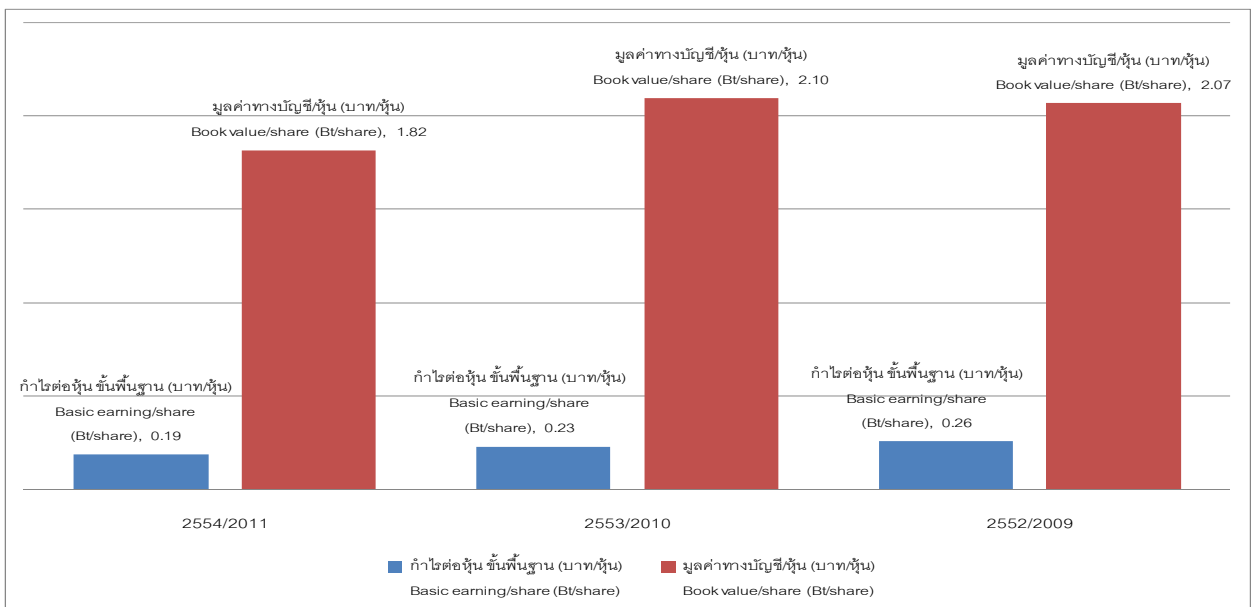
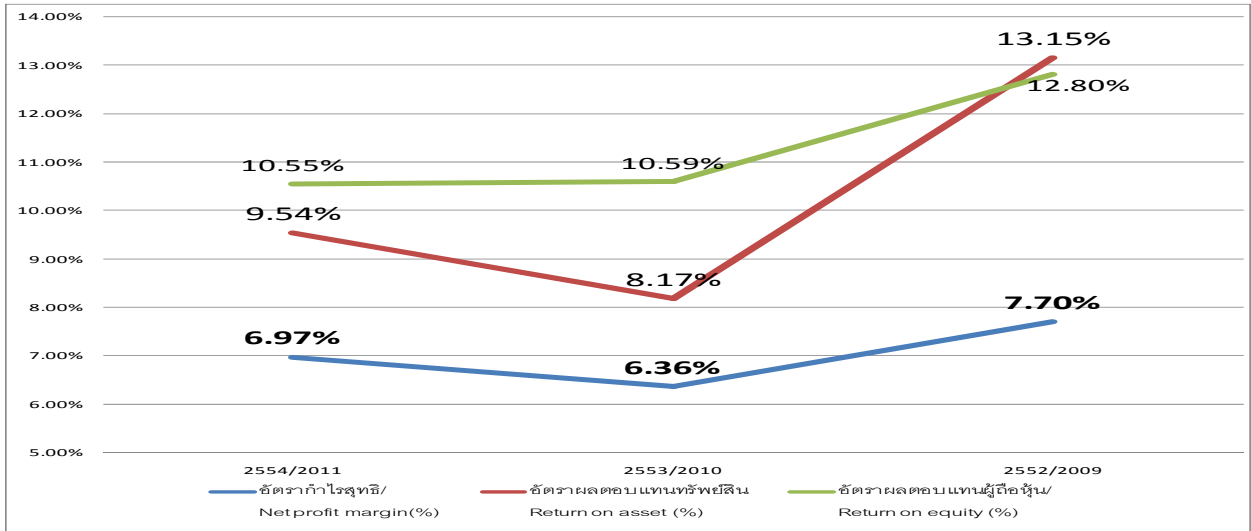
TRAINING



8 ข้อมูลสำคัญทางการเงิน



* รายได้รวมส่วนแบ่งกำไรจากเงินลงทุนในบริษัทร่วม/ Total revenue include share of profit of associated company



ผลการดำเนินงาน

ในปี 2554 บริษัทมีรายได้รวม 715.04 ล้านบาท แบ่งออกเป็นรายได้ออกเป็น 4 กลุ่ม ได้แก่

- รายได้จากการขายและรับจ้างผลิตสีกลุ่มยานยนต์จำนวน 477.82 ล้านบาท หรือ ร้อยละ 66.83
- รายได้จากการผลิตและจำหน่ายสีกลุ่มอุตสาหกรรมอื่นจำนวน 204.98 ล้านบาท หรือ ร้อยละ 29.09
- รายได้จากการขายและบริการส่วนงานอื่นจำนวน 25.05 ล้านบาท หรือ ร้อยละ 3.50
- รายได้อื่นและเงินปันผลรับจำนวน 7.19 ล้านบาท หรือ ร้อยละ 0.58

แม้เหตุการณ์อุทกภัยในช่วงไตรมาสที่ 4 จะส่งผลกระทบต่อยอดขายโดยรวม แต่บริษัทคงมีผลกำไรสุทธิจำนวน 46.83 ล้านบาท เพิ่มขึ้นจากปี 2553 ซึ่งมีผลกำไรจำนวน 36.94 ล้านบาท ซึ่งเป็นผลจากการรับจ้างผลิตสีกลุ่มยานยนต์ที่เพิ่มมากขึ้นประกอบกับการขยายตัวของอุตสาหกรรมรถยนต์ในประเทศมีแนวโน้มที่ดีขึ้น

❖ ธุรกิจสีฟันยานยนต์

บริษัทรับจ้างผลิตสีฟันรถจักรยานยนต์คุณภาพสูงภายใต้เครื่องหมายการค้า BASF ประเทศเยอรมันนี ซึ่งทำให้ลูกค้าสามารถเลือกใช้สีคุณภาพสูงของบริษัททดแทนการนำเข้าจากต่างประเทศ ในปีที่ผ่านมาบริษัทได้ใช้ระยะเวลากว่า 6 เดือนร่วมพัฒนา Electro Conductive Primer เพื่อรองรับการใช้งานร่วมกับฟันยนต์ฟันสีซึ่งช่วยลดการฟุ้งกระจายของสีและมีความแม่นยำในการพ่นสีมากยิ่งขึ้น ซึ่งบริษัทเริ่มผลิตและจำหน่ายตั้งแต่ไตรมาสที่ 4 ปี 2554 เป็นต้นมา นอกจากนี้บริษัทยังได้ร่วมพัฒนาผลิตภัณฑ์ที่ช่วยลดมลภาวะต่อสิ่งแวดล้อม อีกทั้งช่วยให้ชิ้นงานมีความเงางามคงทนมากยิ่งขึ้น

บริษัท อีซีเอ็น อูโร เพ้นท์ จำกัด (“EUP”) ประเทศเวียดนาม หลังจากได้ลงนามในสัญญาความร่วมมือทางธุรกิจกับบริษัท บีเอสเอสเอฟ (เวียดนาม) จำกัด (“BVL”) เพื่อเป็นผู้ผลิตสีฟันรถจักรยานยนต์ให้แก่ BVL แล้ว ในปี 2554 EUP มีโอกาสผลิตเฉดสีใหม่ๆ ให้แก่ลูกค้าอย่างต่อเนื่อง ปัจจุบัน EUP คงอยู่ระหว่างการเพิ่มกำลังการผลิตเพิ่มขึ้นเป็น 1,000 ตันต่อปีเพื่อรองรับการขยายตลาดในกลุ่มผู้ผลิตชิ้นส่วนรถจักรยานยนต์ในประเทศเวียดนาม ซึ่งคาดว่าจะแล้วเสร็จภายในไตรมาสที่ 3 ของปี 2555

สำหรับสีฟันชิ้นส่วนภายในรถยนต์และชิ้นส่วนเครื่องใช้ไฟฟ้าอิเล็กทรอนิกส์ซึ่งผลิตโดยบริษัท ออริจิน อีซีเอ็น เพ้นท์ จำกัด ถึงแม้จะได้รับผลกระทบจากเหตุการณ์อุทกภัยในไตรมาสที่ 4 อย่างไรก็ตามภาพรวมของรายรับและผลการดำเนินงานก็ยังคงเติบโตขึ้นเมื่อเปรียบเทียบกับปีก่อนหน้า

❖ ธุรกิจสีเคลือบบรรจุภัณฑ์

บริษัทมีการพัฒนาคุณภาพผลิตภัณฑ์สีเคลือบบรรจุภัณฑ์อย่างต่อเนื่อง เพื่อให้ลูกค้าสามารถใช้งานได้สะดวกยิ่งขึ้น ราคาเหมาะสม และเป็นมิตรกับสิ่งแวดล้อม ซึ่งส่งผลให้การขยายตัวของฐานลูกค้าในปี 2554 อยู่ในเกณฑ์ที่น่าพอใจ โดยบริษัทมีส่วนแบ่งทางการตลาดกลุ่มสีเคลือบบรรจุภัณฑ์สำหรับงานฝาฉีและฝาเกลียวเพิ่มมากขึ้น และเป็นผู้นำตลาดของกลุ่มสีเคลือบบรรจุภัณฑ์ดังกล่าวในประเทศไทย นอกจากนี้บริษัทได้ขยายฐานลูกค้าออกไปยังประเทศเพื่อนบ้านในเอเชีย โดยมีเป้าหมายที่จะผลักดันยอดขายในต่างประเทศให้เพิ่มขึ้นจากสัดส่วนเดิมในอัตราร้อยละ 10 เป็นร้อยละ 30 ของยอดขายสีเคลือบบรรจุภัณฑ์โดยรวม

❖ **ธุรกิจหมึกพิมพ์**

บริษัทเป็นผู้ผลิตหมึกพิมพ์ UV สำหรับพิมพ์งานกระป๋อง 3 ชิ้น (3-Piece Can) รายแรกและรายเดียวในประเทศไทยรวมถึงกลุ่มประเทศเอเชียตะวันออกเฉียงใต้ ภายใต้เทคโนโลยีของ INX International Ink Co. ประเทศสหรัฐอเมริกา ซึ่งได้รับการยอมรับจากลูกค้าทั้งในประเทศและต่างประเทศอย่างกว้างขวาง ในปี 2554 บริษัทได้ดำเนินงานในเชิงรุกโดยการจัดฝึกอบรมให้ความรู้เกี่ยวกับหมึกพิมพ์ UV ให้แก่ลูกค้า ตลอดจนให้คำแนะนำถึงการทำงานของเครื่องจักรที่ใช้งานร่วมกับหมึกพิมพ์ UV จนลูกค้าหลายรายได้ติดตั้งเครื่องพิมพ์สำหรับหมึกพิมพ์ UV หรือปรับปรุงเครื่องพิมพ์เดิมให้สามารถรองรับการใช้งานหมึกพิมพ์ UV ซึ่งบริษัทได้รับการตอบรับจากลูกค้าเป็นอย่างดี

สืบเนื่องจากสถานการณ์อุทกภัยส่งผลให้ลูกค้าของบริษัทซึ่งเป็นผู้ผลิตงานกระป๋อง 2 ชิ้น (2-Piece Can) รายใหญ่รายหนึ่งได้รับผลกระทบทำให้ไม่สามารถดำเนินงานได้ในปี 2555 ซึ่งคาดว่าจะกลับเข้าสู่สถานการณ์ปกติได้ในปี 2556

อย่างไรก็ดีในปี 2555 บริษัทมีเป้าหมายเพิ่มรายได้ในธุรกิจหมึกพิมพ์อย่างน้อยร้อยละ 10 ของรายได้ในปี 2554 จากการที่ลูกค้าทั้งในประเทศและต่างประเทศมีการขยายสายการผลิตบรรจุภัณฑ์โลหะ โดยวางแผนการผลิตหมึกพิมพ์สำหรับกระป๋อง 2 ชิ้นเพิ่มขึ้นเพื่อทดแทนการนำเข้าจากต่างประเทศภายใต้ Know how ของ INX นอกจากนี้บริษัทยังมีเป้าหมายขยายฐานลูกค้าออกไปยังประเทศเวียดนาม มาเลเซีย สิงคโปร์ อินโดนีเซีย และฟิลิปปินส์เพิ่มมากขึ้นอีกด้วย

❖ **ธุรกิจอื่น**

นอกเหนือจากการเป็นผู้ผลิตและจำหน่ายสีอุตสาหกรรมแล้ว ในช่วงเวลา 2 ปีที่ผ่านมาบริษัทได้จัดตั้งบริษัทย่อยเพื่อดำเนินธุรกิจจำหน่ายและให้บริการเครื่องกรองน้ำและเครื่องกรองอากาศในนาม บริษัท ไบรท์ บลู วอเตอร์ คอร์ปอเรชั่น จำกัด (“BBW”) เนื่องจากผู้บริโภคในปัจจุบันมีแนวโน้มให้ความสำคัญของการดูแลสุขภาพด้วยการดื่มน้ำที่สะอาดและมีประโยชน์ต่อร่างกาย แม้ผลการดำเนินงานในปีที่ผ่านมาจะยังคงต่ำกว่าประมาณการ แต่คงเพียงพอที่จะแสดงให้เห็นถึงโอกาสทางธุรกิจที่เพิ่มสูงขึ้นและการพัฒนาคุณภาพบุคลากร ตลอดจนการบริการหลังการขายอย่างต่อเนื่องเพื่อผลการดำเนินงานที่ดียิ่งขึ้นในปีต่อไป

❖ **ดูแลด้วยความรับผิดชอบและงานสาธารณประโยชน์**

บริษัทดำเนินธุรกิจภายใต้พันธะสัญญา “ดูแลด้วยความรับผิดชอบ” ตั้งแต่ภายในองค์กรออกไปสู่สังคมซึ่งครอบคลุมด้านการปกป้องสิ่งแวดล้อม ความปลอดภัยในการปฏิบัติงาน ความปลอดภัยในโรงงานและการป้องกันอันตราย ความปลอดภัยในการขนส่งและการสื่อสารอย่างมีประสิทธิภาพกับชุมชน ซึ่งถือเป็นส่วนสำคัญในการสร้างความเชื่อมั่นให้แก่ชุมชนและช่วยสนับสนุนให้การดำเนินธุรกิจของบริษัทมีการพัฒนาเติบโตอย่างยั่งยืน

บริษัทมุ่งหวังการมีส่วนร่วมด้านสาธารณประโยชน์กับสังคมอย่างต่อเนื่องโดยเฉพาะการมอบโอกาสด้านการศึกษาด้วยการมอบทุนการศึกษาแก่นักเรียนทั้งภายในชุมชนและนักเรียนในพื้นที่ชนบทห่างไกลเป็นประจำทุกปี นอกจากนี้ในปีที่ผ่านมาบริษัทได้มีส่วนร่วมให้ความช่วยเหลือผู้ประสบภัยพิบัติในประเทศญี่ปุ่น

สำหรับเหตุการณ์อุทกภัยในปีที่ผ่านมา บริษัทได้มีส่วนร่วมให้ความช่วยเหลือทั้งกิจกรรมจิตอาสาของพนักงานเพื่อมอบถุงยังชีพให้แก่ผู้ประสบภัย การสนับสนุนเครื่องอุปโภค-บริโภคผ่านหน่วยงานกองทัพบก การบริจาคเครื่องกรองน้ำดื่มและเรือพายผ่านหน่วยงานปกครองท้องถิ่นในพื้นที่ประสบภัย การสมทบทุนกับกองทุนร่วมใจช่วยผู้ประสบภัยน้ำท่วม ตลอดจนการให้ความช่วยเหลือแก่พนักงานของบริษัทที่ประสบภัย

ณ วันที่ 31 ธันวาคม 2554 บริษัทมีทุนจดทะเบียนชำระแล้วจำนวน 306,076,629 บาท แบ่งเป็นหุ้นสามัญจำนวน 306,076,629 หุ้น มูลค่าที่ตราไว้หุ้นละ 1 บาท ทั้งนี้บริษัทมีหุ้นคงเหลือจากการจัดไว้เพื่อรองรับการแปลงสภาพใบสำคัญแสดงสิทธิจำนวน 923,359 หุ้น แบ่งออกเป็นใบสำคัญแสดงสิทธิของกรรมการ ผู้บริหาร (ซึ่งมิได้ดำรงตำแหน่งกรรมการ) พนักงานและที่ปรึกษาของบริษัทที่ไม่ได้แปลงสภาพจำนวน 550,603 หน่วย และใบสำคัญแสดงสิทธิของผู้ถือหุ้นเดิมที่ไม่ได้แปลงสภาพจำนวน 372,756 หน่วย ซึ่งใบสำคัญแสดงสิทธิทั้งหมดได้สิ้นสภาพแล้วเมื่อวันที่ 26 กุมภาพันธ์ 2553 และ วันที่ 26 เมษายน 2554 ตามลำดับ ซึ่งบริษัทจะดำเนินการลดทุนจดทะเบียนต่อไป

นอกจากนี้บริษัทยังมีหุ้นที่ซื้อคืนจำนวน 20,182,600 หุ้น ตามโครงการซื้อหุ้นคืนเพื่อการบริหารการเงิน ขณะนี้คงอยู่ระหว่างช่วงเวลาการจำหน่ายหุ้นที่ซื้อคืน ซึ่งจะสิ้นสุดในวันที่ 27 กุมภาพันธ์ 2555

โครงสร้างการถือหุ้นและการจัดการ

ณ วันที่ 31 ธันวาคม 2554 บริษัทมีทุนจดทะเบียนจำนวน 307,000,000 บาท แบ่งเป็นหุ้นสามัญมูลค่าที่ตราไว้หุ้นละ 1 บาท จำนวน 307,000,000 หุ้น และมีทุนจดทะเบียนชำระแล้วจำนวน 306,076,629 บาท แบ่งเป็นหุ้นสามัญที่เรียกชำระแล้วจำนวน 306,076,629 หุ้น ทั้งนี้บริษัทยังมีใบสำคัญแสดงสิทธิของกรรมการ ผู้บริหาร (ซึ่งมิได้ดำรงตำแหน่งกรรมการ) พนักงานและที่ปรึกษาของบริษัทที่ไม่ได้แปลงสภาพจำนวน 550,603 หน่วยและใบสำคัญแสดงสิทธิของผู้ถือหุ้นเดิมที่ไม่ได้แปลงสภาพจำนวน 372,756 หน่วย

ซึ่งใบสำคัญแสดงสิทธิทั้งหมดได้สิ้นสภาพเรียบร้อยแล้วเมื่อวันที่ 26 กุมภาพันธ์ 2553 และ วันที่ 26 เมษายน 2554 ตามลำดับ จึงทำให้บริษัทคงมีหุ้นที่จัดไว้เพื่อรองรับการแปลงสภาพคงเหลือจำนวน 923,359 หุ้น ซึ่งบริษัทจะดำเนินการลดทุนจดทะเบียนต่อไป

บริษัทคงมีหุ้นที่ซื้อคืนจำนวน 20,182,600 หุ้น ตามโครงการซื้อหุ้นคืนเพื่อการบริหารการเงิน ขณะนี้คงอยู่ในช่วงเวลาการจำหน่ายหุ้นที่ซื้อคืน ซึ่งจะสิ้นสุดในวันที่ 27 กุมภาพันธ์ 2555

ผู้ถือหุ้นสูงสุด 10 ลำดับแรก ณ วันปิดสมุดทะเบียน เมื่อวันที่ 31 ธันวาคม 2554

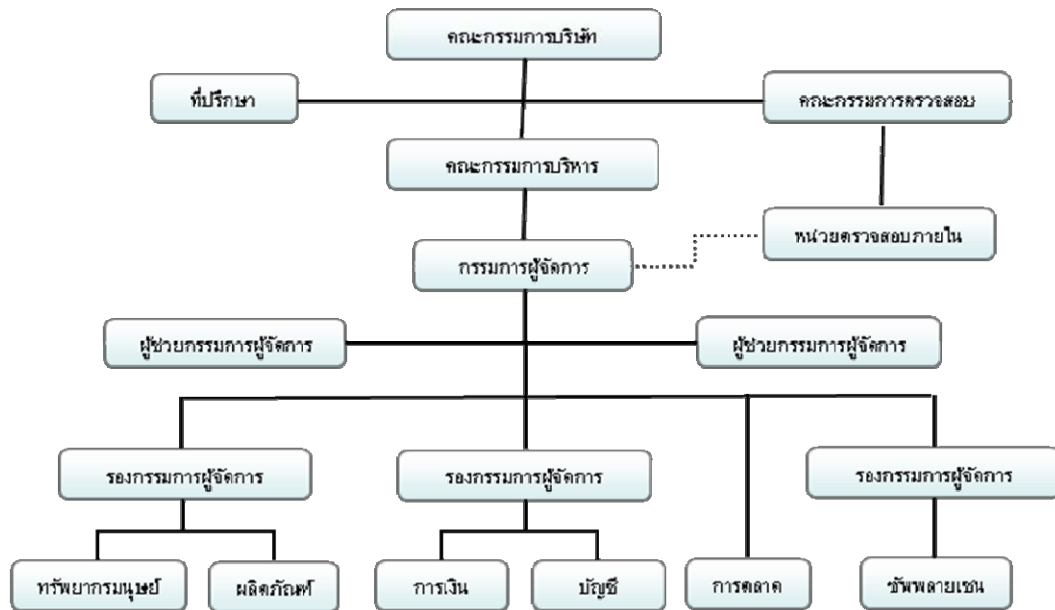
ลำดับที่	ชื่อ-สกุล	จำนวนหุ้น	ร้อยละ
1	บจก. เอกแสง ไฮโดรคิงส์ และกลุ่มเอกแสงกุล	159,039,479	51.96
2	บริษัท อีซีเอ็น เฟ้นท์ จำกัด (มหาชน)	20,182,600	6.59
3	กลุ่มเดชมรรธัญ	11,325,000	3.70
4	บริษัท ไทยเอ็นวีดีอาร์ จำกัด	6,182,200	2.02
5	นายธงชัย เมธากิจตระกูล	5,900,000	1.93
6	กลุ่มอนันตวัชรกร	5,630,000	1.84
7	นางสาวชัญญา มังคละศิริ	5,484,200	1.79
8	นางสาวเบญจวรรณ อธิคมพจน์	3,473,000	1.13
9	กลุ่มเหลืองวัฒนากิจ	3,037,400	0.99
10	นายโสภณ วิระเศรณี	3,000,000	0.98

นโยบายการจ่ายปันผล

บริษัทมีนโยบายการจ่ายเงินปันผลในอัตราไม่น้อยกว่าร้อยละ 40 ของกำไรสุทธิหลังหักภาษีเงินได้นิติบุคคลและการจัดสรรทุนสำรองตามกฎหมายแล้ว หากไม่มีเหตุจำเป็นอื่นใดและการจ่ายเงินปันผลนั้นไม่มีผลกระทบต่อการดำเนินงานปกติของกลุ่มบริษัทอย่างมีนัยสำคัญ

อย่างไรก็ตาม บริษัทอาจกำหนดให้การจ่ายเงินปันผลมีอัตราน้อยกว่าอัตราที่กำหนดข้างต้นได้ โดยขึ้นอยู่กับผลการดำเนินงานของบริษัท สภาพคล่องของบริษัท การขยายธุรกิจและปัจจัยอื่นๆ ที่เกี่ยวข้องในการบริหารงาน ซึ่งจะต้องได้รับความเห็นชอบจากผู้ถือหุ้นและ/หรือความเห็นชอบของคณะกรรมการบริษัทตามความเหมาะสม

โครงสร้างการจัดการ ณ วันที่ 31 ธันวาคม 2554



หมายเหตุ บริษัทได้ว่าจ้างบริษัท เวล แพลนนิ่ง โซลูชั่น จำกัด ซึ่งเป็นบุคคลภายนอกเพื่อทำหน้าที่ตรวจสอบภายในของบริษัท

คณะกรรมการของบริษัท

บริษัทมีคณะกรรมการทั้งหมด 3 ชุด ได้แก่ คณะกรรมการบริษัท คณะกรรมการบริหาร และคณะกรรมการตรวจสอบ โดยมีรายชื่อคณะกรรมการแต่ละชุด และขอบเขตอำนาจหน้าที่ ดังต่อไปนี้

- **คณะกรรมการบริษัท** ณ วันที่ 31 ธันวาคม 2554 คณะกรรมการบริษัทมีจำนวน 9 ท่าน ดังนี้

ลำดับที่	ชื่อ-สกุล	ตำแหน่ง
1	นายสนั่น เอกแสงกุล	ประธานกรรมการ
2	นางสาวเพชรรัตน์ เอกแสงกุล	กรรมการ
3	นายสนิห์ เอกแสงกุล	กรรมการ
4	นายวิชัย เอกแสงกุล	กรรมการ
5	นางสาวสิรินันท์ เอกแสงกุล	กรรมการ
6	นางพิศมัย บุญยเกียรติ	กรรมการอิสระ
7	นายวิเทียน นิลคำ	กรรมการอิสระ
8	นายเจน วงอริสริยะกุล	กรรมการอิสระ
9	นางสาวทิพวรรณ อุทัยสาง	กรรมการอิสระ

รายละเอียดเกี่ยวกับกรรมการบริษัท ณ วันที่ 31 ธันวาคม 2554

ชื่อ-สกุล / ตำแหน่ง	อายุ (ปี)	การศึกษา	การถือหุ้น	ประสบการณ์		
				ระยะเวลา	ตำแหน่ง	หน่วยงาน / บริษัท
1. นายสนั่น เอกแสงกุล ประธานกรรมการ ประธานกรรมการบริหาร ประธานเจ้าหน้าที่บริหาร	57	<ul style="list-style-type: none"> Mini MBA บริหารธุรกิจ มหาวิทยาลัยธรรมศาสตร์ ปริญญาตรีสาขาวิศวกรรม Fujen University, Taiwan ประกาศนียบัตร Director Accreditation Program รุ่นที่ 31 	10,000	2550-ปัจจุบัน	ประธานกรรมการ	บจก. อีซีเอ็น อูโร เฟ้นท์
				2552-ปัจจุบัน	ประธานกรรมการ	บจก. ไบรท์ บลู วอเตอร์ คอร์ปอเรชั่น
				2547-ปัจจุบัน	กรรมการ	บจก. เอกแสง โฮลดิ้งส์
				2545-2548	ที่ปรึกษาประธานสภาฯ	สภาผู้แทนราษฎร
2. นางสาวเพชรรัตน์ เอกแสงกุล กรรมการบริษัท กรรมการบริหาร กรรมการผู้จัดการ การถือหุ้นของคู่สมรส	55	<ul style="list-style-type: none"> ปริญญาโท บริหารธุรกิจ มหาวิทยาลัยธรรมศาสตร์ ปริญญาตรี วิทยาศาสตร์ จุฬาลงกรณ์มหาวิทยาลัย วิทยาลัยป้องกันราชอาณาจักร (วปอ.) รุ่น 49 ประกาศนียบัตร Director Accreditation Program รุ่นที่ 31 Director Certificate Program รุ่นที่ 154 	5,184,000	2550-ปัจจุบัน	กรรมการ	บจก. อีซีเอ็น อูโร เฟ้นท์
				2539-ปัจจุบัน	กรรมการ	บจก. นอฟ (ประเทศไทย)
				2547-ปัจจุบัน	กรรมการ	บจก. เอกแสง โฮลดิ้งส์
				2551-ปัจจุบัน	ประธานกิตติมศักดิ์	กลุ่มอุตสาหกรรมเคมี
				2551-ปัจจุบัน	นายกสมาคม	สภาอุตสาหกรรมแห่งประเทศไทย
				2549-ปัจจุบัน	ที่ปรึกษาฝ่ายวิชาการ	สมาคมผู้ผลิตสีไทย คณะวิทยาศาสตร์ จุฬาลงกรณ์มหาวิทยาลัย
3. นายสนธิ เอกแสงกุล กรรมการบริษัท กรรมการบริหาร รองกรรมการผู้จัดการ	54	<ul style="list-style-type: none"> Mini MBA บริหารธุรกิจ มหาวิทยาลัยเกษตรศาสตร์ ปริญญาตรี บริหารธุรกิจมหาวิทยาลัยรามคำแหง ประกาศนียบัตร Director Accreditation Program รุ่นที่ 31 	1,670,000	2552-ปัจจุบัน	กรรมการผู้จัดการ	บจก. ไบรท์ บลู วอเตอร์ คอร์ปอเรชั่น
				2550-ปัจจุบัน	กรรมการ	บจก. อีซีเอ็น อูโร เฟ้นท์
				2551-ปัจจุบัน	กรรมการ	บจก. ออริจิน อีซีเอ็น เฟ้นท์
				2547-ปัจจุบัน	กรรมการ	บจก. เอกแสง โฮลดิ้งส์

ชื่อ-สกุล / ตำแหน่ง	อายุ (ปี)	การศึกษา	การถือหุ้น	ประสบการณ์		
				ระยะเวลา	ตำแหน่ง	หน่วยงาน / บริษัท
4. นายวิชัย เอกแสงกุล กรรมการบริษัท กรรมการบริหาร รองกรรมการผู้จัดการ	49	<ul style="list-style-type: none"> ปริญญาโท วิทยาศาสตร์ มหาวิทยาลัยเกษตรศาสตร์ ปริญญาตรี วิทยาศาสตร์ มหาวิทยาลัยเกษตรศาสตร์ ประกาศนียบัตร Director Accreditation Program รุ่นที่ 31 	5,620,000	2552-ปัจจุบัน	กรรมการ	บจก. ไบรท์ บลู วอเตอร์ คอร์ปอเรชั่น
				2539-ปัจจุบัน	กรรมการ	บจก. นอฟ (ประเทศไทย)
การถือหุ้นของคู่สมรส			54,678	2547-ปัจจุบัน	กรรมการ	บจก. เอกแสง โฮลดิ้งส์
5. นางสาวสิรินันท์ เอกแสงกุล กรรมการบริษัท กรรมการบริหาร ผู้ช่วยกรรมการผู้จัดการ	48	<ul style="list-style-type: none"> Mini MBA บริหารธุรกิจ มหาวิทยาลัยเกษตรศาสตร์ ปริญญาตรี บริหารธุรกิจ มหาวิทยาลัยรามคำแหง ประกาศนียบัตร Director Accreditation Program รุ่นที่ 31 	5,395,000	2539-ปัจจุบัน	กรรมการ	บจก. นอฟ (ประเทศไทย)
				2547-ปัจจุบัน	กรรมการ	บจก. เอกแสง โฮลดิ้งส์
6. นางพิสมัย บุญเกียรติ กรรมการอิสระ ประธานกรรมการตรวจสอบ	67	<ul style="list-style-type: none"> ปริญญาโท พาณิชยศาสตร์ มหาวิทยาลัยธรรมศาสตร์ ปริญญาตรี บัญชีบัณฑิต จุฬาลงกรณ์มหาวิทยาลัย ประกาศนียบัตร Director Accreditation Program รุ่นที่ 34 ประกาศนียบัตร Director Certificate Program รุ่น 58 	-	2548 - ปัจจุบัน	ประธานกรรมการ ตรวจสอบ	บมจ. ดีคอนโปรดักส์
				2543-ปัจจุบัน	ผู้พิพากษาสมทบ ศาล จังหวัดนนทบุรี แผนกคดี เยาวชน และครอบครัว	ศาลจังหวัดนนทบุรี
				2543-ปัจจุบัน	ประธาน	สถาบันคลื่นลูกใหม่ คอนซัลแตนท์
				2542-2543	ผู้อำนวยการสำนัก ตรวจสอบภายใน	บจก. ไบโอ ไฟล์

ชื่อ-สกุล / ตำแหน่ง	อายุ (ปี)	การศึกษา	การถือหุ้น	ประสบการณ์		
				ระยะเวลา	ตำแหน่ง	หน่วยงาน / บริษัท
7. นายวิเทียน นิลดำ กรรมการอิสระ กรรมการตรวจสอบ	70	<ul style="list-style-type: none"> Mini MBA บริหารธุรกิจ มหาวิทยาลัยธรรมศาสตร์ ปริญญาตรีวิทยาศาสตร์ จุฬาลงกรณ์มหาวิทยาลัย ประกาศนียบัตรเคมีปฏิบัติ ประกาศนียบัตร Director Accreditation Program รุ่นที่ 32 	200,000	2552-ปัจจุบัน	กรรมการ	สภาวิชาชีพวิทยาศาสตร์และเทคโนโลยี
				2547-ปัจจุบัน	รองประธาน สภามนตรี	สภามาคคมวิทยาศาสตร์และเทคโนโลยีแห่งประเทศไทย
				2545-ปัจจุบัน	ที่ปรึกษา	กลุ่มการพิมพ์/ สภาอุตสาหกรรมแห่งประเทศไทย
8. นายเจน วงศ์สิริยะกุล กรรมการอิสระ กรรมการตรวจสอบ	59	<ul style="list-style-type: none"> ปริญญาโท บริหารธุรกิจ มหาวิทยาลัยธรรมศาสตร์ ปริญญาตรี วิทยาศาสตร์ จุฬาลงกรณ์มหาวิทยาลัย ประกาศนียบัตร Director Accreditation Program รุ่นที่ 31 	-	2526-ปัจจุบัน	ประธานกรรมการ/ กรรมการผู้จัดการ	บจก. วินเนอร์กรุ๊ป เอ็นเตอร์ไพรซ์
				2526-ปัจจุบัน	กรรมการ	บจก. สป่า โอเวชั่น (ประเทศไทย)
				2551-ปัจจุบัน	กรรมการ	บจก. ผลิตภัณฑ์ภัณฑ์วัดกรรมจามจรี
9. น.ส. ทิพวรรณ อุทัยสง กรรมการอิสระ กรรมการตรวจสอบ	54	<ul style="list-style-type: none"> ปริญญาโท บริหารธุรกิจ มหาวิทยาลัยธรรมศาสตร์ ปริญญาตรี การบัญชี คณะพาณิชยศาสตร์และการบัญชี มหาวิทยาลัยธรรมศาสตร์ ประกาศนียบัตร Directors Certification Program รุ่นที่ 29 วิทยาลัยการเมืองการปกครองสถาบันพระปกเกล้า รุ่นที่ 9 สถาบันวิทยาการตลาดทุน ตลาดหลักทรัพย์ฯ (วตท.) รุ่นที่ 8 	70,000	2549-ปัจจุบัน	กรรมการตรวจสอบ	บมจ. พีเออี (ประเทศไทย)
				2552-ปัจจุบัน	กรรมการตรวจสอบ	บมจ. โรงพยาบาลลาดพร้าว
				2552-ปัจจุบัน	กรรมการตรวจสอบ	บมจ. ไพลินบุ๊คเน็ต
				2544-ปัจจุบัน	กรรมการผู้จัดการ	บจก. เปเปอร์เมท (ประเทศไทย)
				2548	กรรมการผู้จัดการใหญ่	บมจ. อินเทอร์เน็ตเซ็นเนล เอนจิเนียริง

กรรมการผู้มีอำนาจลงนาม

นายสนิท เอกแสงกุล หรือ นางสาวเพชรรัตน์ เอกแสงกุล หรือ นายสนั่น เอกแสงกุล หรือ นายวิชัย เอกแสงกุล หรือ นางสาวสิรินันท์ เอกแสงกุล กรรมการสองในห้าคนนี้ลงลายมือชื่อร่วมกันและประทับตราสำคัญของบริษัท

ขอบเขตอำนาจหน้าที่ของคณะกรรมการบริษัท

คณะกรรมการมีอำนาจและหน้าที่และความรับผิดชอบในการจัดการบริษัท ให้เป็นไปตามกฎหมาย วัตถุประสงค์และข้อบังคับของบริษัท ตลอดจนมติของที่ประชุมผู้ถือหุ้นที่ชอบด้วยกฎหมายด้วยความซื่อสัตย์สุจริตและระมัดระวังรักษาผลประโยชน์ของบริษัท โดยสรุปอำนาจหน้าที่และความรับผิดชอบที่สำคัญได้ดังนี้

1. จัดให้มีการประชุมผู้ถือหุ้นเป็นการประชุมสามัญประจำปี ภายใน 4 เดือนนับแต่วันสิ้นสุดรอบระยะเวลาบัญชี
2. จัดให้มีการประชุมคณะกรรมการอย่างน้อย 3 เดือนต่อครั้ง
3. จัดให้มีการทำงบดุลและงบกำไรขาดทุนของบริษัท ณ วันสิ้นสุดรอบระยะเวลาบัญชีของบริษัทซึ่งผู้สอบบัญชีตรวจสอบแล้ว และนำเสนอต่อที่ประชุมผู้ถือหุ้นเพื่อพิจารณาและอนุมัติ
4. คณะกรรมการอาจมอบอำนาจให้กรรมการคนหนึ่งหรือหลายคนหรือบุคคลอื่นใดปฏิบัติกรอย่างหนึ่งอย่างใดแทนคณะกรรมการได้ โดยอยู่ภายใต้การควบคุมของคณะกรรมการหรืออาจมอบอำนาจ เพื่อให้บุคคลดังกล่าวมีอำนาจตามที่คณะกรรมการเห็นสมควรและภายในระยะเวลาที่คณะกรรมการเห็นสมควร ซึ่งคณะกรรมการอาจยกเลิกเพิกถอนเปลี่ยนแปลงบุคคลที่ได้รับมอบอำนาจหรืออำนาจนั้นได้เมื่อเห็นสมควร ทั้งนี้คณะกรรมการอาจมอบอำนาจให้คณะกรรมการบริหารมีอำนาจหน้าที่ในการปฏิบัติงานต่างๆ โดยมีรายละเอียดการมอบอำนาจตามขอบเขตอำนาจหน้าที่ของคณะกรรมการบริหาร ซึ่งการมอบอำนาจนั้นจะต้องไม่มีลักษณะเป็นการมอบอำนาจหรือมอบอำนาจช่วงที่ทำให้คณะกรรมการบริหารหรือผู้รับมอบอำนาจจากคณะกรรมการบริษัทสามารถอนุมัติรายการที่ตนหรือบุคคลที่อาจมีความขัดแย้ง มีส่วนได้เสียหรืออาจมีความขัดแย้งทางผลประโยชน์อื่นใดกับบริษัท หรือบริษัทย่อย (ตามที่นิยามไว้ในประกาศคณะกรรมการกำกับหลักทรัพย์และตลาดหลักทรัพย์) ยกเว้นเป็นการอนุมัติรายการที่เป็นไปตามนโยบายและหลักเกณฑ์ที่ที่ประชุมผู้ถือหุ้นหรือคณะกรรมการบริษัทพิจารณาอนุมัติไว้หรือเป็นการอนุมัติรายการที่เป็นไปตามปกติธุรกิจที่มีการกำหนดขอบเขตชัดเจน
5. กำหนดเป้าหมาย แนวทาง นโยบาย แผนงานและงบประมาณของบริษัท ควบคุมกำกับดูแลการบริหารและการจัดการของคณะกรรมการบริหารให้เป็นไปตามนโยบายที่ได้รับมอบหมาย เว้นแต่ในเรื่องที่คณะกรรมการต้องได้รับมติอนุมัติจากที่ประชุมผู้ถือหุ้นก่อนการดำเนินการ อันได้แก่ เรื่องที่กฎหมายกำหนดให้ต้องได้รับมติอนุมัติจากที่ประชุมผู้ถือหุ้น เช่น การเพิ่มทุน การลดทุน การออกหุ้นกู้ หรือ การแก้ไขหนังสือบริคณห์สนธิหรือข้อบังคับ เป็นต้น

นอกจากนี้ คณะกรรมการยังมีขอบเขตหน้าที่ ดังนี้

1. กำกับดูแลให้บริษัทปฏิบัติตามกฎหมายว่าด้วยหลักทรัพย์และตลาดหลักทรัพย์ ข้อกำหนดของตลาดหลักทรัพย์ อาทิ การทำรายการที่เกี่ยวข้องกัน และการซื้อหรือขายทรัพย์สินที่สำคัญตามกฎหมายเกณฑ์ของตลาดหลักทรัพย์แห่งประเทศไทยหรือกฎหมายที่เกี่ยวข้องกับธุรกิจของบริษัท
2. พิจารณาโครงสร้างการบริหารงาน แต่งตั้งคณะกรรมการบริหาร ประธานกรรมการบริหาร และคณะกรรมการอื่นตามความเหมาะสม
3. ติดตามผลการดำเนินงานให้เป็นไปตามแผนงานและงบประมาณอย่างต่อเนื่อง
4. กรรมการจะต้องไม่ประกอบกิจการอันมีสภาพอย่างเดียวกัน และเป็นการแข่งขันกับกิจการของบริษัท หรือเข้าเป็นหุ้นส่วนในห้างหุ้นส่วนสามัญ หรือเป็นหุ้นส่วนไม่จำกัดความรับผิดในห้างหุ้นส่วนจำกัด หรือเป็นกรรมการของบริษัทเอกชน หรือบริษัทอื่นที่ประกอบกิจการอันมีสภาพอย่างเดียวกัน และเป็นการแข่งขันกับกิจการของบริษัทไม่ว่าจะทำเพื่อประโยชน์ตนหรือเพื่อประโยชน์ผู้อื่น เว้นแต่จะได้แจ้งให้ที่ประชุมผู้ถือหุ้นทราบก่อนที่จะมีมติแต่งตั้ง
5. กรรมการต้องแจ้งให้บริษัททราบโดยไม่ชักช้า หากมีส่วนได้เสียไม่ว่าโดยตรงหรือโดยอ้อมในสัญญาที่บริษัททำขึ้นหรือถือหุ้นหรือหุ้นกู้เพิ่มขึ้นหรือลดลงในบริษัทหรือบริษัทในเครือ

ทั้งนี้ การมอบหมายอำนาจหน้าที่และความรับผิดชอบของคณะกรรมการบริษัทนั้น จะไม่มีลักษณะเป็นการมอบอำนาจหรือมอบอำนาจช่วงที่ทำให้คณะกรรมการบริษัทหรือผู้รับมอบอำนาจจากคณะกรรมการบริษัทสามารถอนุมัติรายการที่ตนหรือบุคคลที่อาจมีความขัดแย้ง มีส่วนได้เสีย หรืออาจมีความขัดแย้งทางผลประโยชน์อื่นใดกับบริษัท หรือบริษัทย่อย (ตามที่นิยามไว้ในประกาศคณะกรรมการกำกับหลักทรัพย์และตลาดหลักทรัพย์) ยกเว้นเป็นการอนุมัติรายการที่เป็นไปตามนโยบายและหลักเกณฑ์ที่ที่ประชุมผู้ถือหุ้นหรือคณะกรรมการบริษัท พิจารณาอนุมัติไว้หรือเป็นการอนุมัติรายการที่เป็นไปตามปกติธุรกิจที่มีการกำหนดขอบเขตอำนาจการอนุมัติไว้ อย่างชัดเจน เช่น ลักษณะของรายการ วงเงินการอนุมัติ

- **คณะกรรมการบริหาร** ณ วันที่ 31 ธันวาคม 2554 คณะกรรมการบริหารของบริษัทมีจำนวน 5 ท่าน ดังนี้

ลำดับที่	ชื่อ-สกุล	ตำแหน่ง
1	นายสนั่น เอกแสงกุล	ประธาน
2	นางสาวเพชรรัตน์ เอกแสงกุล	กรรมการบริหาร
3	นายสนธิ เอกแสงกุล	กรรมการบริหาร
4	นายวิชัย เอกแสงกุล	กรรมการบริหาร
5	นางสาวสิรินันท์ เอกแสงกุล	กรรมการบริหาร

ขอบเขตอำนาจหน้าที่ของคณะกรรมการบริหาร

คณะกรรมการบริหารมีอำนาจ หน้าที่ และความรับผิดชอบในการบริหารงานในเรื่องเกี่ยวกับการดำเนินงานตามปกติธุระ และงานบริหารของบริษัท กำหนดนโยบาย แผนธุรกิจ งบประมาณ โครงสร้างการบริหารงาน และอำนาจการบริหารต่าง ๆ ของบริษัท หลักเกณฑ์ในการดำเนินธุรกิจให้สอดคล้องกับสภาพเศรษฐกิจ เพื่อเสนอให้ที่ประชุมคณะกรรมการของบริษัท พิจารณาและอนุมัติและ/หรือให้ความเห็นชอบ รวมตลอดถึงการตรวจสอบและติดตามผลการดำเนินงานของบริษัทตาม นโยบายที่กำหนด โดยสรุปอำนาจหน้าที่และความรับผิดชอบที่สำคัญได้ ดังนี้

1. ดำเนินกิจการและบริหารกิจการของบริษัทตามวัตถุประสงค์ ข้อบังคับ นโยบาย ระเบียบ ข้อกำหนด คำสั่ง และมติของที่ประชุมคณะกรรมการ และ/หรือมติที่ประชุมผู้ถือหุ้นของบริษัททุกประการ
 2. พิจารณากำหนดนโยบาย ทิศทาง และกลยุทธ์ การดำเนินธุรกิจของบริษัท กำหนดแผนการเงินงบประมาณ การบริหารทรัพยากรบุคคล การลงทุนด้านเทคโนโลยีสารสนเทศ การขยายงาน การประชาสัมพันธ์ และควบคุม กำกับดูแลให้การดำเนินงานของคณะทำงานที่แต่งตั้งบรรลุตามเป้าหมาย
 3. พิจารณาเรื่องการจัดสรรงบประมาณประจำปีตามที่ฝ่ายจัดการเสนอก่อนที่จะนำเสนอให้คณะกรรมการบริษัท พิจารณาและอนุมัติ รวมถึงการพิจารณาและอนุมัติการเปลี่ยนแปลง เพิ่มเติมงบประมาณรายจ่ายประจำปีในระหว่างที่ไม่มีที่ประชุมคณะกรรมการบริษัทและให้นำเสนอคณะกรรมการบริษัททราบบนที่ประชุมคราวต่อไป
 4. มีอำนาจพิจารณาอนุมัติ การใช้จ่ายเงินในการดำเนินการตามปกติธุระของบริษัท เช่น การจัดซื้อทรัพย์สิน วัสดุดิบ เครื่องจักร ยานพาหนะ ฯลฯ ในวงเงินสำหรับแต่ละรายการไม่เกิน 30 ล้านบาท
 5. อนุมัติการใช้จ่ายเงินลงทุนที่สำคัญ ๆ ที่ได้กำหนดไว้ในงบประมาณรายจ่ายประจำปีตามที่จะได้รับมอบหมาย จากคณะกรรมการบริษัท หรือตามที่คณะกรรมการบริษัทได้เคยมีมติอนุมัติในหลักการไว้แล้ว
 6. มีอำนาจพิจารณาอนุมัติการกู้ยืมเงิน การจัดหาเงินสินเชื่อ หรือการออกตราสารหนี้ รวมถึงการให้หลักประกัน การค้ำประกันเงินกู้หรือสินเชื่อ หรือการขอสินเชื่อใด ๆ ของบริษัท ในวงเงินไม่เกิน 50 ล้านบาท
 7. เป็นที่ปรึกษาฝ่ายจัดการในเรื่องนโยบายด้านการเงิน การตลาด การบริหารบุคคล และด้านการปฏิบัติการอื่น ๆ
 8. กำหนดโครงสร้างองค์กร อำนาจการบริหารองค์กร รวมถึงการแต่งตั้ง การว่าจ้าง การโยกย้าย การกำหนดเงิน ค่าจ้าง ค่าตอบแทน โบนัสพนักงานระดับผู้บริหาร และการเลิกจ้าง
 9. ให้มีอำนาจในการมอบอำนาจให้กรรมการคนหนึ่ง หรือหลายคน หรือบุคคลอื่นใดปฏิบัติกรอย่างหนึ่งอย่างใด โดยอยู่ภายใต้การควบคุมของคณะกรรมการบริหาร หรืออาจมอบอำนาจให้บุคคลดังกล่าว มีอำนาจตามที่ คณะกรรมการบริหารเห็นสมควร และภายในระยะเวลาที่เห็นสมควร ซึ่งคณะกรรมการอาจยกเลิก เพิกถอน เปลี่ยนแปลง หรือแก้ไข บุคคลที่ได้รับมอบอำนาจ หรืออำนาจนั้นๆ ได้เห็นสมควร
 10. ดำเนินการอื่นใด ๆ ตามที่คณะกรรมการบริษัทมอบหมายเป็นคราว ๆ ไป
- ทั้งนี้ การมอบหมายอำนาจหน้าที่และความรับผิดชอบของคณะกรรมการบริหารนั้น จะไม่มีลักษณะเป็นการมอบ อำนาจหรือมอบอำนาจช่วงที่ทำให้ผู้รับมอบอำนาจสามารถถอนมติดำเนินการที่ตนหรือบุคคลที่อาจมีความขัดแย้ง มี ส่วนได้เสีย หรืออาจมีความขัดแย้งทางผลประโยชน์ใดกับบริษัทหรือบริษัทย่อย (ตามที่นิยามไว้ในประกาศ กลด.) ซึ่งการอนุมัติรายการในลักษณะดังกล่าวจะต้องเสนอต่อที่ประชุมคณะกรรมการบริษัท และ/หรือที่ประชุม ผู้ถือหุ้น (แล้วแต่กรณี) เพื่อพิจารณาและอนุมัติรายการตามที่ข้อบังคับของบริษัทหรือบริษัทย่อยหรือกฎหมายที่ เกี่ยวข้องกำหนด (แล้วแต่กรณี) ยกเว้นเป็นการอนุมัติรายการที่เป็นไปตามปกติธุระที่มีการกำหนดขอบเขต อำนาจการอนุมัติไว้อย่างชัดเจน เช่น ลักษณะของรายการ วงเงินการอนุมัติ

- **กรรมการตรวจสอบ** ณ วันที่ 31 ธันวาคม 2554 กรรมการตรวจสอบของบริษัทมีจำนวน 4 ท่าน ดังนี้

ลำดับที่	ชื่อ-สกุล	ตำแหน่ง
1	นางพิสมัย บุญเกียรติ	ประธานกรรมการตรวจสอบ
2	นายวิเทียน นิลคำ	กรรมการตรวจสอบ
3	นายเจน วงอริสริยะกุล	กรรมการตรวจสอบ
4	นางสาวทิพวรรณ อุทัยสง	กรรมการตรวจสอบ

ขอบเขตอำนาจหน้าที่ของคณะกรรมการตรวจสอบ

คณะกรรมการตรวจสอบมีขอบเขต หน้าที่ และความรับผิดชอบ ตามที่ได้รับมอบหมายจากคณะกรรมการ รวมทั้งการรายงานต่อคณะกรรมการดังต่อไปนี้

1. สอบทานให้บริษัทมีการรายงานทางการเงินอย่างถูกต้องและเปิดเผยอย่างเพียงพอ โดยการประสานงานกับผู้สอบบัญชีภายนอกและผู้บริหารที่รับผิดชอบจัดทำรายงานทางการเงินทั้งรายไตรมาสและประจำปี ทั้งนี้ คณะกรรมการตรวจสอบอาจเสนอแนะให้ผู้สอบบัญชีสอบทานหรือตรวจสอบรายการใด ๆ ที่เห็นว่าจำเป็นและเป็นเรื่องสำคัญในระหว่างการตรวจสอบบัญชีของบริษัทได้
2. สอบทานการปฏิบัติของบริษัทให้เป็นไปตามกฎหมายว่าด้วยหลักทรัพย์และตลาดหลักทรัพย์ ข้อกำหนดของตลาดหลักทรัพย์ หรือกฎหมายที่เกี่ยวข้องกับธุรกิจของบริษัท
3. พิจารณารายการเกี่ยวโยงกัน หรือรายการที่อาจมีความขัดแย้งทางผลประโยชน์ และเปิดเผยข้อมูลให้เป็นไปตามกฎหมายและข้อกำหนดของตลาดหลักทรัพย์แห่งประเทศไทย เพื่อให้มั่นใจว่ารายการดังกล่าวสมเหตุสมผลและเป็นประโยชน์สูงสุดต่อบริษัท
4. สอบทานให้บริษัทมีระบบการควบคุมภายในและการตรวจสอบภายในที่มีความเหมาะสมและมีประสิทธิผล โดยสอบทานร่วมกับผู้สอบบัญชีภายนอกและผู้ตรวจสอบภายใน
5. พิจารณาคัดเลือกและเสนอแต่งตั้งผู้สอบบัญชีของบริษัท รวมถึงพิจารณาเสนอค่าตอบแทนของผู้สอบบัญชี โดยคำนึงถึงความน่าเชื่อถือ ความเพียงพอของทรัพยากร และปริมาณงานตรวจสอบของสำนักงานตรวจสอบบัญชีนั้น รวมถึงประสบการณ์ของบุคคลากรที่ได้รับมอบหมายให้ทำการตรวจสอบบัญชีของบริษัท รวมทั้งเข้าร่วมประชุมกับผู้สอบบัญชีโดยไม่มีฝ่ายจัดการเข้าร่วมประชุมอย่างน้อยปีละ 1 ครั้ง
6. ปฏิบัติการอื่นใดตามที่คณะกรรมการบริษัทมอบหมาย และคณะกรรมการตรวจสอบเห็นชอบด้วย เช่น ทบทวนนโยบายการบริหารทางการเงินและการบริหารความเสี่ยง ทบทวนการปฏิบัติตามจรรยาบรรณทางธุรกิจของผู้บริหาร ทบทวนร่วมกับผู้บริหารของบริษัทในรายงานสำคัญ ๆ ที่ต้องเสนอต่อสาธารณชนตามที่กฎหมายกำหนด ได้แก่ บทรายงานและการวิเคราะห์ของฝ่ายบริหาร เป็นต้น
7. จัดทำรายงานกิจกรรมของคณะกรรมการตรวจสอบ โดยเปิดเผยไว้ในรายงานประจำปีของบริษัท ซึ่งรายงานดังกล่าวลงนามโดยประธานกรรมการตรวจสอบ รายการดังกล่าวควรประกอบด้วยข้อมูลดังต่อไปนี้
 - ความเห็นเกี่ยวกับกระบวนการจัดทำและการเปิดเผยข้อมูลในรายงานทางการเงินของบริษัทถึงความถูกต้อง ครบถ้วน เป็นที่เชื่อถือได้

- ความเห็นเกี่ยวกับความเพียงพอของระบบการควบคุมภายในของบริษัท
 - เหตุผลที่เชื่อว่าผู้สอบบัญชีของบริษัทเหมาะสมที่จะได้รับการแต่งตั้งต่อไปอีกวาระหนึ่ง
 - ความเห็นเกี่ยวกับการปฏิบัติตามกฎหมายว่าด้วยหลักทรัพย์และตลาดหลักทรัพย์ข้อกำหนดของตลาดหลักทรัพย์ หรือกฎหมายที่เกี่ยวข้องกับธุรกิจของบริษัท
 - รายงานอื่นใดที่เห็นว่าผู้ถือหุ้นและผู้ลงทุนทั่วไปควรทราบ ภายใต้ขอบเขตหน้าที่และความรับผิดชอบที่ได้รับมอบหมายจากคณะกรรมการบริษัท
8. รายงานการดำเนินงานของคณะกรรมการตรวจสอบให้คณะกรรมการทราบอย่างน้อยปีละหนึ่งครั้ง
 9. มีอำนาจในการดำเนินการตรวจสอบและสอบสวนตามที่จำเป็นในเรื่องต่าง ๆ รวมถึงการแสวงหาความเห็นที่เป็นอิสระจากที่ปรึกษาทางวิชาชีพอื่นใด เมื่อเห็นว่าจำเป็นด้วยค่าใช้จ่ายของบริษัท เพื่อให้การปฏิบัติงานภายใต้หน้าที่ความรับผิดชอบสำเร็จลุล่วงด้วยดี

คุณสมบัติของกรรมการอิสระ/กรรมการตรวจสอบ

1. ถือหุ้นไม่เกินร้อยละ 1 ของทุนชำระแล้วของบริษัท บริษัทในเครือ บริษัทร่วม หรือบริษัทที่เกี่ยวข้อง ทั้งนี้ให้นับรวมหุ้นที่ถือโดยผู้ที่เกี่ยวข้องด้วย
2. เป็นกรรมการที่ไม่มีส่วนร่วมในการบริหารงานในบริษัท บริษัทในเครือ บริษัทร่วม และบริษัทที่เกี่ยวข้อง หรือผู้ถือหุ้นรายใหญ่ของบริษัท
3. เป็นกรรมการที่ไม่เป็นลูกจ้าง พนักงาน หรือที่ปรึกษาที่ได้รับเงินเดือนประจำจากบริษัท บริษัทในเครือ บริษัทร่วม บริษัทที่เกี่ยวข้อง หรือผู้ถือหุ้นรายใหญ่ของบริษัท เช่น กรรมการผู้จัดการ (Chief Executive Officer) ของบริษัท ไม่สามารถเป็นกรรมการตรวจสอบได้ เนื่องจากกรรมการผู้จัดการเป็นผู้รับผิดชอบโดยตรงต่อการบริหาร เป็นต้น
4. เป็นกรรมการที่ไม่มีผลประโยชน์หรือส่วนได้เสียไม่ว่าทางตรงหรือทางอ้อม ทั้งในด้านการเงินและการบริหารงานของบริษัท บริษัทในเครือ บริษัทร่วม หรือผู้ถือหุ้นรายใหญ่ของบริษัท
5. เป็นกรรมการที่ไม่มีผลประโยชน์หรือส่วนได้เสียในลักษณะข้างต้นมาก่อนในระยะเวลา 1 ปี ก่อนได้รับการแต่งตั้ง เป็นกรรมการตรวจสอบ เว้นแต่คณะกรรมการบริษัทได้พิจารณาอย่างรอบคอบแล้วเห็นว่า การเคยมีผลประโยชน์หรือส่วนได้เสียนั้นจะไม่มีผลกระทบต่อปฏิบัติหน้าที่และการให้ความเห็นที่เป็นอิสระ
6. เป็นกรรมการที่ไม่ใช่เป็นผู้เกี่ยวข้องหรือญาติสนิทของผู้บริหารหรือผู้ถือหุ้นรายใหญ่ของบริษัท
7. เป็นกรรมการที่ไม่ได้รับการแต่งตั้งขึ้นเป็นตัวแทนเพื่อรักษาผลประโยชน์ของกรรมการบริษัท ผู้ถือหุ้นรายใหญ่ หรือผู้ถือหุ้นซึ่งเป็นผู้ที่เกี่ยวข้องกับผู้ถือหุ้นรายใหญ่ของบริษัท
8. สามารถปฏิบัติหน้าที่ แสดงความเห็น หรือรายงานผลการปฏิบัติงานตามหน้าที่ที่ได้รับมอบหมายจากคณะกรรมการบริษัท โดยไม่อยู่ภายใต้การควบคุมของผู้บริหาร หรือผู้ถือหุ้นรายใหญ่ของบริษัท รวมทั้งผู้ที่เกี่ยวข้อง หรือญาติสนิทของบุคคลดังกล่าว

ความเป็นอิสระ

1. ความเห็นที่เป็นอิสระ หมายความว่า การแสดงความเห็นหรือรายงานได้อย่างเสรีตามภารกิจที่ได้รับมอบหมาย โดยไม่ต้องคำนึงถึงผลประโยชน์ใดๆ ที่เกี่ยวกับทรัพย์สินหรือตำแหน่งหน้าที่ และไม่ตกอยู่ภายใต้อิทธิพลของบุคคลหรือกลุ่มบุคคลใด รวมถึงไม่มีสถานการณ์ใดๆ ที่จะมาบีบบังคับให้ไม่สามารถแสดงความเห็นได้ตามที่พึงจะเป็น
2. กรณีที่ถือว่าปฏิบัติภารกิจโดยขาดความเป็นอิสระ เช่น กรรมการตรวจสอบอยู่ภายใต้อิทธิพลของกรรมการบริษัท ผู้บริหาร เจ้าหน้าที่ของบริษัท เป็นต้น ไม่ว่าจะด้วยความคุ้นเคย ความเกรงใจ หรือด้วยเหตุผลใดๆ ที่ส่งผลให้การปฏิบัติภารกิจเป็นไปตามความต้องการของบุคคลหรือกลุ่มบุคคลเหล่านั้น จนทำให้เกิดเหตุการณ์ ดังนี้
 - ละเว้นไม่ปฏิบัติภารกิจตามที่ได้รับมอบหมาย
 - ยอมรับข้อเสนอหรือกระทำใดๆ ในสิ่งที่ไม่ควรกระทำและมีผลทำให้บริษัทและผู้ถือหุ้นเสียหาย หรือสูญเสียผลประโยชน์ที่ควรจะได้รับ
 - ไม่แสดงความเห็น หรือไม่เสนอรายงานต่อคณะกรรมการ หรือต่อผู้ถือหุ้นโดยตรงไปตรงมา
 - ไม่มีการประสานงาน ปรึกษาหารือ หรือไม่ให้ความร่วมมือกับกรรมการ ฝ่ายบริหาร หรือเจ้าหน้าที่ของบริษัทที่ตนปฏิบัติภารกิจอยู่
3. รายการที่อาจถือว่าไม่มีผลกระทบต่อการปฏิบัติหน้าที่และการให้ความเห็นที่เป็นอิสระของกรรมการตรวจสอบ
4. รายการระหว่างกรรมการตรวจสอบหรือผู้ที่เกี่ยวข้องกับกรรมการตรวจสอบที่กระทำกับบริษัท บริษัทในเครือ บริษัทร่วม หรือผู้ถือหุ้นรายใหญ่ของบริษัทเกี่ยวกับการได้มาหรือจำหน่ายสินค้าหรือบริการตามเงื่อนไข ดังนี้
 - การได้มาหรือจำหน่ายสินค้าหรือบริการนั้น อยู่บนพื้นฐานของการดำเนินธุรกิจปกติและเป็นเงื่อนไขการค้าโดยทั่วไปที่กำหนด โดยมีหลักเกณฑ์ชัดเจนและเป็นที่ยอมรับ
 - ราคาสินค้าหรือบริการ เทียบเคียงได้กับราคาสินค้าหรือค่าบริการที่ให้ลูกค้ารายอื่น
5. ความช่วยเหลือทางการเงินที่กรรมการตรวจสอบหรือผู้ที่เกี่ยวข้องกับกรรมการตรวจสอบได้รับจากบริษัท บริษัทย่อย บริษัทร่วม บริษัทที่เกี่ยวข้อง หรือผู้ถือหุ้นรายใหญ่ของบริษัทที่เป็นธุรกิจปกติในฐานะเป็นสถาบันการเงิน
6. รายการใดๆ ที่เข้าข่ายรายการที่เกี่ยวข้องกัน ซึ่งได้ดำเนินการตามข้อกำหนดของตลาดหลักทรัพย์ฯ ที่เกี่ยวข้องแล้วรายการอื่นตามที่ตลาดหลักทรัพย์ฯ กำหนด

คณะผู้บริหารของบริษัท

คณะผู้บริหารของบริษัท ณ วันที่ 31 ธันวาคม 2554 ประกอบด้วยผู้บริหารจำนวน 11 ท่าน ดังนี้

ลำดับที่	ชื่อ-สกุล	ตำแหน่ง
1	นายสนั่น เอกแสงกุล	ประธานเจ้าหน้าที่บริหาร
2	นางสาวเพชรรัตน์ เอกแสงกุล	กรรมการผู้จัดการ
3	นายสนิท เอกแสงกุล	รองกรรมการผู้จัดการ
4	นายวิชัย เอกแสงกุล	รองกรรมการผู้จัดการ
5	นายมา อรรถนพพงศ์	รองกรรมการผู้จัดการ
6	นางสาวสิรินันท์ เอกแสงกุล	ผู้ช่วยกรรมการผู้จัดการ
7	นายณัฐพล เอกแสงกุล	ผู้ช่วยกรรมการผู้จัดการ
		รักษาการผู้จัดการฝ่ายบริหารทรัพยากรมนุษย์
8	นางสาวศิริภรณ์ ชูเชิด	ผู้จัดการฝ่ายผลิตภัณฑ์
9	นางวิไลวรรณ มิตรภานนท์	ผู้จัดการฝ่ายซัพพลายเชน
10	นายชยุต เสรีรักษ์	ผู้จัดการฝ่ายบัญชี
11	นางสาวพรรณพิมล บุญญภิญโญ	ผู้จัดการฝ่ายการเงิน

การสรรหากรรมการบริษัท กรรมการอิสระ กรรมการตรวจสอบ และผู้บริหาร

การคัดเลือกบุคคลที่จะได้รับการแต่งตั้งเป็นกรรมการและผู้บริหาร จะพิจารณาจากคุณสมบัติ ความรู้ความสามารถ ประสบการณ์ และเวลาที่จะเข้าร่วมประชุมกับคณะกรรมการบริษัทโดยสม่ำเสมอ ทั้งนี้ที่ประชุมผู้ถือหุ้นจะเป็นผู้แต่งตั้งกรรมการโดยใช้เสียงข้างมากตามหลักเกณฑ์และวิธีการต่อไปนี้

1. ผู้ถือหุ้นคนหนึ่งจะมีคะแนนเสียงเท่ากับจำนวนหุ้นที่ตนถืออยู่ โดยถือว่า หนึ่งหุ้นต่อหนึ่งเสียง
2. ในการเลือกตั้งกรรมการบริษัท วิธีการออกเสียงลงคะแนน อาจใช้การลงคะแนนเสียงให้แก่ผู้ได้รับการเสนอชื่อเป็นรายบุคคล หรือหลายคนในคราวเดียวกันแล้วแต่ที่ประชุมผู้ถือหุ้นจะเห็นสมควร แต่ในการออกเสียงลงคะแนนหรือมีมติใด ๆ ผู้ถือหุ้นแต่ละคนจะใช้สิทธิตามคะแนนเสียงที่มีอยู่ทั้งหมดตามข้อ 1 แต่จะแบ่งคะแนนเสียงให้แก่ผู้ใดมากน้อยเพียงใดไม่ได้
3. การออกเสียงลงคะแนนเพื่อการเลือกตั้งกรรมการ จะต้องเป็นไปตามคะแนนเสียงส่วนใหญ่ หากมีคะแนนเสียงเท่ากัน ให้ผู้ที่เป็นประธานที่ประชุมมีเสียงชี้ขาดเพิ่มขึ้นอีกหนึ่งเสียง

ขอบเขตอำนาจหน้าที่ของกรรมการผู้จัดการ

กรรมการผู้จัดการมีอำนาจหน้าที่และความรับผิดชอบในการบริหารงานในเรื่องเกี่ยวกับการดำเนินงานตามปกติธุระและงานบริหารของบริษัท โดยสรุปอำนาจหน้าที่และความรับผิดชอบที่สำคัญได้ดังนี้

1. ควบคุมดูแลการดำเนินงานและ/หรือบริหารงานประจำวันของบริษัท
2. ดำเนินการหรือปฏิบัติงานให้เป็นไปตามนโยบาย แผนงานและงบประมาณที่ได้รับอนุมัติจากคณะกรรมการและ/หรือคณะกรรมการบริหารของบริษัท
3. เป็นผู้รับมอบอำนาจของบริษัทในการบริหารกิจการของบริษัทให้เป็นตามวัตถุประสงค์ ข้อบังคับ นโยบาย ระเบียบ ข้อกำหนด คำสั่ง มติที่ประชุมผู้ถือหุ้นและ/หรือมติที่ประชุมคณะกรรมการและ/หรือคณะกรรมการบริหารของบริษัททุกประการ
4. มีอำนาจในการมอบอำนาจช่วงและ/หรือมอบหมายให้บุคคลอื่นปฏิบัติงานเฉพาะอย่างแทนได้ โดยการมอบอำนาจช่วงและ/หรือการมอบหมายดังกล่าวให้อยู่ภายใต้ขอบเขตแห่งการมอบอำนาจตามหนังสือมอบอำนาจ และ/หรือให้เป็นไปตามระเบียบ ข้อกำหนด หรือคำสั่งที่คณะกรรมการของบริษัท และ/หรือบริษัทได้กำหนดไว้
5. ติดตามและประเมินผลการดำเนินงานของบริษัทอย่างสม่ำเสมอ เพื่อป้องกันความเสี่ยงจากปัจจัยต่าง ๆ ไม่ว่าจะภายในและภายนอกบริษัท
6. พิจารณาการเข้าทำสัญญาเกี่ยวกับธุรกิจของบริษัท และสัญญาต่าง ๆ ซึ่งเป็นผลประโยชน์ต่อกิจการของบริษัท รวมทั้งกำหนดขั้นตอนและวิธีการจัดทำสัญญาดังกล่าว เพื่อนำเสนอต่อคณะกรรมการบริหารและ/หรือคณะกรรมการบริษัท
7. มีอำนาจพิจารณาอนุมัติการใช้จ่ายเงินในการดำเนินการ ตามปกติธุรกิจของบริษัท เช่น การติดต่อเรื่องบัญชีเงินฝากกับธนาคาร การจัดซื้อวัตถุดิบในการผลิตในวงเงินสำหรับแต่ละรายการไม่เกิน 10 ล้านบาท
8. พิจารณาจัดสรร เงินบำเหน็จ เงินรางวัล หรือผลตอบแทนต่างๆ ซึ่งได้รับอนุมัติจากคณะกรรมการบริษัทแล้วแก่พนักงานหรือลูกจ้างของบริษัท หรือบุคคลใดๆ ที่กระทำการให้บริษัท
9. มีอำนาจพิจารณาว่าจ้างพนักงาน และบรรจุแต่งตั้ง ตลอดจนการโอน โยกย้ายข้ามสายงานฝ่าย/แผนก หรือการพ้นจากการเป็นพนักงาน กำหนดอัตราค่าจ้าง ค่าตอบแทน เงินโบนัส รวมถึงสวัสดิการ เกี่ยวกับพนักงานทั้งหมดของบริษัทยกเว้นพนักงานระดับผู้บริหาร
10. มีอำนาจ ออกคำสั่ง ระเบียบ ประกาศ บันทึก เพื่อให้การปฏิบัติงานเป็นไปตามนโยบายและผลประโยชน์ของบริษัท และเพื่อรักษาระเบียบ วินัย การทำงานภายในองค์กร
11. ปฏิบัติหน้าที่อื่นๆ ตามที่ได้รับมอบหมาย จากคณะกรรมการบริษัทเป็นคราว ๆ ไป

ทั้งนี้ การมอบหมายอำนาจหน้าที่และความรับผิดชอบของกรรมการผู้จัดการนั้น จะไม่มีลักษณะเป็นการมอบอำนาจหรือมอบอำนาจช่วงที่ทำให้กรรมการผู้จัดการหรือผู้รับมอบอำนาจจากกรรมการผู้จัดการสามารถอนุมัติรายการที่ตนหรือบุคคลที่อาจมีความขัดแย้ง มีส่วนได้เสีย หรืออาจมีความขัดแย้งทางผลประโยชน์อื่นใดกับบริษัท หรือบริษัทย่อย (ตามที่นิยามไว้ในประกาศคณะกรรมการกำกับหลักทรัพย์และตลาดหลักทรัพย์) ซึ่งการอนุมัติรายการในลักษณะดังกล่าวจะต้องเสนอต่อที่ประชุมคณะกรรมการบริษัท และ/หรือที่ประชุมผู้ถือหุ้น (แล้วแต่กรณี) เพื่อพิจารณาและอนุมัติรายการดังกล่าวตามที่ข้อบังคับของบริษัทหรือบริษัทย่อยหรือกฎหมายที่เกี่ยวข้องกำหนด (แล้วแต่กรณี) ยกเว้นเป็นการอนุมัติรายการที่เป็นไปตามปกติธุรกิจที่มีการกำหนดขอบเขตอำนาจการอนุมัติไว้อย่างชัดเจนเช่น ลักษณะของรายการ วงเงินการอนุมัติ

ค่าตอบแทนกรรมการและผู้บริหาร

ค่าตอบแทนกรรมการบริษัท

หน่วย : บาท

กรรมการบริษัท	2554	2553	2552
เบี้ยประชุม	335,000	365,000	460,000
โบนัส	920,000	920,000	920,000
รวม	1,255,000	1,285,000	1,380,000

ค่าตอบแทนกรรมการบริษัท ประจำปี 2554

หน่วย : บาท

ลำดับที่	ชื่อ-สกุล	ตำแหน่ง	จำนวนเงิน
1	นายสนั่น เอกแสงกุล	ประธานกรรมการ	160,000
2	นางสาวเพชรรัตน์ เอกแสงกุล	กรรมการ	120,000
3	นายสนธิ เอกแสงกุล	กรรมการ	120,000
4	นายวิชัย เอกแสงกุล	กรรมการ	120,000
5	นางสาวสิรินันท์ เอกแสงกุล	กรรมการ	120,000
6	นางพิศมัย บุญเกียรติ	กรรมการอิสระ/ประธานกรรมการตรวจสอบ	180,000
7	นายวิเทียน นิลดำ	กรรมการอิสระ/กรรมการตรวจสอบ	145,000
8	นายเจน วงศ์สิริยะกุล	กรรมการอิสระ/กรรมการตรวจสอบ	145,000
9	นางสาวทิพวรรณ อุทัยสง	กรรมการอิสระ/กรรมการตรวจสอบ	145,000

หมายเหตุ ที่ประชุมสามัญผู้ถือหุ้นประจำปี 2554 เมื่อวันที่ 30 มีนาคม 2554 มีมติอนุมัติค่าตอบแทนกรรมการบริษัทในปี 2554 ไม่เกิน 2.2 ล้านบาท

ค่าตอบแทนผู้บริหารของบริษัท

หน่วย : บาท

ค่าตอบแทน	ปี 2554	ปี 2553	ปี 2552
เงินเดือน โบนัส และเงินสมทบ	26,795,081	25,315,891	23,410,464
กองทุนสำรองเลี้ยงชีพ			

การกำกับดูแลกิจการ

บริษัทได้กำหนดนโยบายปฏิบัติตามหลักการและข้อพึงปฏิบัติที่ดีสำหรับกรรมการบริษัท ซึ่งสอดคล้องกับข้อพึงปฏิบัติที่ดีสำหรับกรรมการบริษัทจดทะเบียน (Code of Best Practices for Directors of Listed Company) ตามแนวทางของตลาดหลักทรัพย์แห่งประเทศไทย การกำหนดบทบัญญัติต่างๆ จะยึดให้เป็นแนวทางให้ปฏิบัติได้จริง นอกจากนี้บริษัทได้นำหลักการกำกับดูแลกิจการที่ดี (Good Corporate Governance) 15 ข้อ มาใช้เป็นแนวทางในการพัฒนานโยบาย เพื่อให้การบริหารงาน และการดำเนินธุรกิจของบริษัท เป็นไปอย่างมีประสิทธิภาพ และโปร่งใส อันจะเป็นการให้ความคุ้มครอง และเพิ่มความเชื่อมั่นแก่ผู้ถือหุ้น นักลงทุน พนักงาน และผู้เกี่ยวข้องทุกฝ่าย โดยบริษัทได้กำหนดหลักการกำกับดูแลกิจการที่ดีให้ที่ประชุมคณะกรรมการพิจารณาโดยมีแนวปฏิบัติดังต่อไปนี้

1. **นโยบายเกี่ยวกับการกำกับดูแลกิจการ** บริษัทกำหนดให้คณะกรรมการบริษัทถือปฏิบัติดังนี้
 - บริหารงานด้วยความระมัดระวังและรับผิดชอบต่อการปฏิบัติหน้าที่ด้วยความสามารถและประสิทธิภาพที่เพียงพอ เพื่อให้เกิดประโยชน์สูงสุดต่อผู้ถือหุ้น
 - ดำเนินงานด้วยความโปร่งใส สามารถตรวจสอบได้ เปิดเผยข้อมูลอย่างสม่ำเสมอและเพียงพอแก่สาธารณะผู้ถือหุ้น และผู้ที่เกี่ยวข้องทุกฝ่าย
 - ให้ความสำคัญต่อระบบการควบคุมและการตรวจสอบภายใน รวมทั้งดำเนินธุรกิจโดยคำนึงถึงความเสี่ยงอยู่เสมอ โดยมีการควบคุมและบริหารความเสี่ยงอย่างใกล้ชิด
 - ดูแลมิให้เกิดปัญหาความขัดแย้งทางผลประโยชน์ รับผิดชอบต่อการตัดสินใจและการกระทำของตนเอง
 - การปฏิบัติต่อผู้ถือหุ้น และผู้มีส่วนได้ส่วนเสียอย่างเท่าเทียมกัน และต้องดำรงไว้ซึ่งความเป็นธรรมต่อคู่ค้า ผู้ถือหุ้นและผู้มีส่วนได้เสียทุกกลุ่ม

2. **สิทธิของผู้ถือหุ้น** บริษัทจะให้ความสำคัญเกี่ยวกับสิทธิของผู้ถือหุ้นอย่างเท่าเทียมกันดังนี้
 - สิทธิในการได้รับข้อมูลของบริษัท
 - สิทธิในการออกเสียง
 - สิทธิที่จะได้รับการดูแลอย่างเป็นธรรม โดยผู้ถือหุ้นจะได้รับการดูแลอย่างเท่าเทียมกันในสิทธิต่างๆ ที่ผู้ถือหุ้นพึงมีและพึงได้

3. **สิทธิของผู้มีส่วนได้ส่วนเสีย** บริษัทได้ให้ความสำคัญต่อสิทธิของผู้มีส่วนได้ส่วนเสียทุกกลุ่มโดยมีรายละเอียดดังนี้
 - **ผู้ถือหุ้น** : บริษัทมีความมุ่งมั่นที่จะเป็นตัวแทนที่ดีของผู้ถือหุ้นในการดำเนินธุรกิจอย่างโปร่งใส โดยคำนึงถึงการเจริญเติบโตของมูลค่าบริษัทในระยะยาว และผลตอบแทนที่ดี
 - **พนักงาน** : บริษัทถือว่าพนักงานเป็นปัจจัยสำคัญ ในความสำเร็จของบริษัท มีจัดอบรมพัฒนาความสามารถในการทำงานให้เป็นระดับมืออาชีพ ให้ความมั่นใจในคุณภาพของชีวิตการทำงานอย่างเท่าเทียม เสมอภาพ และสอดคล้องกับข้อกำหนดของกฎหมาย และได้รับผลตอบแทนและสวัสดิการที่เหมาะสม
 - **คู่ค้า** : บริษัทมีการซื้อสินค้าและบริการจากคู่ค้าโดยเป็นไปตามเงื่อนไขทางการค้า รวมถึงการปฏิบัติตามสัญญาต่อคู่ค้า และจะปฏิบัติตามเงื่อนไขข้อตกลงเกี่ยวกับการกู้ยืมอย่างเคร่งครัด
 - **เจ้าหน้าที่** : บริษัท จะรักษา และปฏิบัติตามเงื่อนไขที่มีต่อเจ้าหน้าที่โดยเคร่งครัด

- ลูกค้า: บริษัทที่มีความมุ่งมั่นในการสร้างพึงพอใจ และรับผิดชอบต่อลูกค้า โดยรักษาคุณภาพและมาตรฐานในผลิตภัณฑ์ และบริการที่ดี รวมทั้งมีมาตรการในการเก็บรักษาความลับของลูกค้า และมีบุคลากรที่ทำหน้าที่รับคำร้องเรียนของลูกค้า
 - คู่แข่ง: บริษัทจะประพฤติตามกรอบกติกาการแข่งขันที่ดี รักษาบรรทัดฐานของข้อพึงปฏิบัติในการแข่งขัน หลีกเลี่ยงวิธีการที่ไม่สุจริตเพื่อก่อให้เกิดความได้เปรียบในการแข่งขันที่ไม่เป็นธรรม หรือทำลายคู่แข่ง
 - ชุมชน และสังคม: บริษัทมีความรับผิดชอบต่อสภาพแวดล้อมของชุมชน และสังคม โดยมีมาตรการในการดูแลรักษาเครื่องใช้อุปกรณ์ในการดำเนินงานของบริษัทเพื่อป้องกันสภาพแวดล้อมจากมลภาวะที่อาจเกิดขึ้น
4. *การประชุมผู้ถือหุ้น* ในการประชุมแต่ละครั้ง ผู้ถือหุ้นสามารถสอบถามและแสดงความคิดเห็นและข้อเสนอแนะแก่บริษัทได้ นอกจากนี้หลังจากที่บริษัทได้เข้าจดทะเบียนในตลาดหลักทรัพย์แล้ว บริษัทจะจัดให้มีประธานคณะกรรมการ ตัวแทนจากคณะกรรมการตรวจสอบ ผู้สอบบัญชี และที่ปรึกษาทางกฎหมายเข้าร่วมประชุมเพื่อตอบข้อซักถามต่างๆ เพื่อให้ผู้ถือหุ้นสามารถตรวจสอบการดำเนินงานของบริษัทได้อย่างถูกต้องเหมาะสม
5. *ภาวะผู้นำและวิสัยทัศน์* คณะกรรมการได้มีส่วนร่วมในการกำหนด (หรือให้ความเห็นชอบ) วิสัยทัศน์ ภารกิจ กลยุทธ์ เป้าหมาย แผนธุรกิจ และงบประมาณของบริษัท ตลอดจนการกำกับดูแลให้ฝ่ายบริหารดำเนินการตามบทบาทหน้าที่ ให้เป็นไปตามแผนธุรกิจและงบประมาณที่กำหนดไว้อย่างมีประสิทธิภาพและประสิทธิผล เพื่อเพิ่มมูลค่าทางเศรษฐกิจสูงสุดให้แก่กิจการ และความมั่นคงสูงสุดให้แก่ผู้ถือหุ้น มีการจัดตั้งคณะกรรมการตรวจสอบเพื่อช่วยดูแลรายงานทางการเงิน และระบบควบคุมภายใน และเปิดเผยข้อมูลของบริษัทในกรณีที่เกิดรายการที่เกี่ยวข้องกัน หรือรายการที่อาจมีความขัดแย้งทางผลประโยชน์ให้มีความถูกต้อง และครบถ้วน
6. *ความขัดแย้งทางผลประโยชน์* ในการทำรายการที่อาจมีความขัดแย้งทางผลประโยชน์ คณะกรรมการและผู้บริหารของบริษัทจะพิจารณาความเหมาะสมอย่างรอบคอบ โดยคำนึงถึงผลประโยชน์ของบริษัทเป็นหลัก ซึ่งมาตรการในการอนุมัติรายการระหว่างกัน ตลอดจนกำหนดนโยบายและแนวโน้มในการทำรายการระหว่างกันในอนาคตให้เป็นไปตามที่ได้รับอนุมัติจากที่ประชุมคณะกรรมการตรวจสอบ ครั้งที่ 1/2549 เมื่อวันที่ 29 มีนาคม 2549 และที่ประชุมคณะกรรมการบริษัท ครั้งที่ 2/2549 เมื่อวันที่ 29 มีนาคม 2549
7. *จริยธรรมธุรกิจ* บริษัทได้ออกข้อพึงปฏิบัติเกี่ยวกับจรรยาบรรณ (Code of Ethics) ของคณะกรรมการ ฝ่ายจัดการ และพนักงานเพื่อให้ผู้ที่เกี่ยวข้องยึดถือเป็นแนวทางในการปฏิบัติหน้าที่
8. *การถ่วงดุลกรรมการที่ไม่เป็นผู้บริหาร* บริษัทได้แต่งตั้งกรรมการบริษัท โดยไม่ให้บุคคลหรือกลุ่มบุคคลใดมีอำนาจในการตัดสินใจแต่เพียงบุคคลเดียว หรือกลุ่มเดียว โดยกำหนดให้มีกรรมการอิสระจำนวน 4 ท่าน ซึ่งมากกว่า 1 ใน 3 ของคณะกรรมการทั้งหมด ทั้งนี้เพื่อให้การบริหารงานมีประสิทธิภาพและสร้างกลไกการตรวจสอบและถ่วงดุล

9. **การรวมหรือแยกตำแหน่ง** บริษัทแยกหน้าที่ความรับผิดชอบของประธานกรรมการและกรรมการผู้จัดการออกจากกัน โดยมีให้บุคคลคนเดียวดำรงตำแหน่งทั้งสองควบคู่กัน ทั้งนี้ ก็เพื่อเป็นการแบ่งแยกหน้าที่ในการกำหนดนโยบายการกำกับ,ดูแลและการบริหารงานประจำ นอกจากนี้บริษัทได้กำหนดขอบเขตอำนาจหน้าที่ของคณะกรรมการและกรรมการผู้จัดการไว้อย่างชัดเจน ทำให้ประธานกรรมการและกรรมการผู้จัดการไม่มีอำนาจเบ็ดเสร็จ และมีการถ่วงดุลในกิจการที่สำคัญซึ่งจะต้องได้รับการอนุมัติจากคณะกรรมการของบริษัทหรือที่ประชุมผู้ถือหุ้น รวมทั้งอำนาจที่มอบให้กรรมการผู้จัดการ หรือคณะกรรมการบริษัทจะไม่สามารถอนุมัติรายการใดๆ ที่ตนเองหรือบุคคลที่มีความขัดแย้งทางผลประโยชน์ มีส่วนได้เสีย หรืออาจมีความขัดแย้งทางผลประโยชน์ในลักษณะอื่นใดกับบริษัท
10. **คำตอบแทนกรรมการและเจ้าหน้าที่ระดับบริหาร** คำตอบแทนกรรมการจะต้องได้รับอนุมัติจากที่ประชุมผู้ถือหุ้น มีความเหมาะสมกับหน้าที่และความรับผิดชอบที่ได้รับมอบหมายส่วนคำตอบแทนของเจ้าหน้าที่ระดับบริหารเป็นไปตามหลักการและนโยบายที่คณะกรรมการบริษัทกำหนดซึ่งสอดคล้องกับหน้าที่ความรับผิดชอบ รวมทั้งผลการดำเนินงานของบริษัทและผลการปฏิบัติงานของเจ้าหน้าที่ระดับบริหารแต่ละท่าน

การป้องกันการนำข้อมูลภายในไปใช้ประโยชน์ของผู้บริหาร

1. บริษัทกำหนดให้มีการป้องกันการนำข้อมูลของบริษัทไปใช้ โดยกำหนดให้หน่วยงานที่รู้ข้อมูลห้ามนำข้อมูลไปเปิดเผยยังหน่วยงานหรือบุคคลที่ไม่เกี่ยวข้อง
2. ผู้บริหารของบริษัทที่ได้รับข้อมูลทางการเงินของบริษัท ต้องไม่ใช้ประโยชน์จากข้อมูลดังกล่าวก่อนที่จะเปิดเผยสู่สาธารณชน โดยการกำหนดห้ามผู้บริหารทำการซื้อขายหลักทรัพย์ของบริษัทเป็นระยะเวลา 1 เดือน ก่อนที่งบการเงินจะเปิดเผยสู่สาธารณชน
3. เมื่อหลักทรัพย์ของบริษัทเข้าจดทะเบียนในตลาดหลักทรัพย์แห่งประเทศไทย บริษัทกำหนดให้กรรมการและผู้บริหารมีหน้าที่รายงานการถือหลักทรัพย์ในบริษัทตามมาตรา 59 เพื่อให้เป็นไปตามประกาศสำนักงานคณะกรรมการ ก.ล.ต. ที่ สจ. 14/2540 เรื่องการจัดทำและเปิดเผยรายการถือหลักทรัพย์ ลงวันที่ 12 พฤษภาคม 2540 และได้กำหนดโทษตามพระราชบัญญัติหลักทรัพย์และตลาดหลักทรัพย์ พ.ศ. 2535 และตามกฎเกณฑ์ข้อกำหนดของตลาดหลักทรัพย์แห่งประเทศไทย รวมถึงได้กำหนดโทษทางวินัยสำหรับผู้แสวงหาผลประโยชน์จากการนำข้อมูลภายในบริษัทไปใช้หรือนำไปเปิดเผยจนอาจทำให้บริษัทได้รับความเสียหาย โดยพิจารณาโทษตามควรแก่กรณี ได้แก่ การตักเตือนด้วยวาจา การตักเตือนเป็นอักษร การภาคทัณฑ์ ตลอดจนการเลิกจ้างพ้นสภาพการเป็นพนักงานด้วยเหตุไล่ออก ปลดออก หรือให้ออกแล้วแต่กรณี เป็นต้น

การประชุมคณะกรรมการ

คณะกรรมการต้องมีการประชุมอย่างน้อยหนึ่งครั้งทุกสามเดือน และอาจมีการประชุมเพิ่มเติมได้ตามความจำเป็น และกรรมการสามารถเสนอเรื่องเพิ่มเติมให้ที่ประชุมพิจารณาได้ รวมทั้งสามารถแสดงความคิดเห็นต่อที่ประชุมได้อย่างเปิดเผย และตรงไปตรงมา โดยบริษัทจะจัดทำรายงานการประชุมคณะกรรมการทุกครั้ง

การเข้าร่วมประชุมของคณะกรรมการ

ชื่อกรรมการ	กรรมการบริษัท		กรรมการตรวจสอบ	
	2554	2553	2554	2553
นายสนั่น เอกแสงกุล	4/4	4/4	-	-
นางสาวเพชรรัตน์ เอกแสงกุล	4/4	4/4	-	-
นายสนธิ เอกแสงกุล	4/4	4/4	-	-
นายวิชัย เอกแสงกุล	4/4	4/4	-	-
นางสาวสิรินันท์ เอกแสงกุล	4/4	4/4	-	-
นางพิสมัย บุญเกียรติ	4/4	4/4	4/4	4/4
นายวิเทียน นิลดำ	3/4	4/4	3/4	4/4
นายเจน วงศ์สิริยะกุล	3/4	3/4	3/4	3/4
นางสาวทิพวรรณ อุทัยสง	3/4	4/4	3/4	4/4

หมายเหตุ X/X = จำนวนครั้งที่เข้าร่วมประชุม/จำนวนครั้งที่จัดประชุม

คณะอนุกรรมการ

ที่ประชุมคณะกรรมการบริษัท ครั้งที่ 2/2554 เมื่อวันที่ 13 พฤษภาคม 2554 ได้มีมติแต่งตั้งคณะกรรมการตรวจสอบประกอบด้วยกรรมการอิสระจำนวน 4 ท่าน ซึ่งครบวาระการดำรงตำแหน่งกลับเข้าเป็นคณะกรรมการตรวจสอบอีกวาระหนึ่งเพื่อช่วยตรวจสอบการกำกับดูแลกิจการของบริษัท โดยกำหนดอำนาจและหน้าที่ของคณะกรรมการตรวจสอบเป็นไปตามขอบเขตอำนาจหน้าที่ของคณะกรรมการตรวจสอบตามข้อกำหนดของตลาดหลักทรัพย์แห่งประเทศไทย ซึ่งคณะกรรมการตรวจสอบจะมีการประชุมร่วมกันเป็นประจำอย่างน้อยไตรมาสละ 1 ครั้ง หรือจัดให้มีการประชุมเป็นพิเศษในกรณีที่มีวาระเร่งด่วนและรายงานตรงต่อคณะกรรมการบริษัท

นอกจากนี้ คณะกรรมการบริษัทอยู่ระหว่างการหรือร่วมกับคณะกรรมการตรวจสอบถึงการแต่งตั้งคณะอนุกรรมการอื่น อาทิ คณะอนุกรรมการพิจารณาค่าตอบแทน และ คณะอนุกรรมการสรรหา เป็นต้น เพื่อให้สอดคล้องกับหลักการกำกับกิจการที่ดีของบริษัทจดทะเบียน

ระบบการควบคุมและตรวจสอบภายใน

บริษัทจัดให้มีระบบการควบคุมและการตรวจสอบภายในทั้งในระดับบริหาร และระดับปฏิบัติงานเพื่อให้มีประสิทธิภาพ โดยได้กำหนดภาระหน้าที่ อำนาจการดำเนินการของผู้ปฏิบัติงาน ผู้บริหาร ไว้อย่างชัดเจน มีการควบคุมดูแลการใช้ทรัพย์สินของบริษัทให้เกิดประโยชน์ และมีการแบ่งแยกหน้าที่ผู้ปฏิบัติงาน ผู้ติดตามควบคุมและประเมินผลออกจากกัน เพื่อให้เกิดการถ่วงดุลและตรวจสอบระหว่างกันอย่างเหมาะสม บริษัทมีการว่าจ้างผู้ตรวจสอบระบบภายในซึ่งจะรายงานโดยตรงต่อคณะกรรมการตรวจสอบ และดำเนินการให้ผู้สอบบัญชีของบริษัทได้ประเมินและทบทวนระบบการควบคุมภายในของบริษัท ในการตรวจสอบงบการเงินประจำปีนอกจากนี้ บริษัทได้จัดให้มีคู่มือการตรวจสอบภายในของบริษัทเพื่อใช้ในการปฏิบัติงาน

รายงานของคณะกรรมการ

คณะกรรมการบริษัทเป็นผู้รับผิดชอบต่อการดำเนินธุรกิจของบริษัท การกำกับดูแลกิจการ รวมทั้งงบการเงิน และสารสนเทศทางการเงินที่จะปรากฏในแบบแสดงรายการข้อมูลประจำปี และรายงานประจำปีของบริษัท

ความสัมพันธ์กับผู้ลงทุน

บริษัทมีนโยบายให้ฝ่ายบริหารเปิดเผยข้อมูลที่จะมีผลกระทบต่อความคิดเห็นของผู้ลงทุนที่ตรงต่อความเป็นจริงและเชื่อถือได้ โดยเฉพาะข้อมูลที่สำคัญที่มีผลกระทบต่อบริษัทตามกฎระเบียบของคณะกรรมการ กสท. และตลาดหลักทรัพย์ หรือผู้ลงทุนสามารถติดตามข้อมูลของบริษัทได้โดยตรงที่นายณัฐพล เอกแสงกุล หมายเลขโทรศัพท์ 02-941-6931 หรือรับข่าวสารจาก www.easonpaint.co.th

ข้อพิพาทด้านแรงงานที่สำคัญ บริษัทไม่มีข้อพิพาทด้านแรงงานใดๆ

นโยบายการพัฒนาพนักงานและการจูงใจ

บริษัทมีนโยบายสนับสนุนการพัฒนาพนักงาน ซึ่งถือเป็นทรัพยากรสำคัญในการดำเนินกิจการของบริษัทรวมถึงการปลูกฝังให้พนักงานมีทัศนคติที่ดีต่อองค์กรเพื่อพัฒนาทักษะความรู้ในการปฏิบัติงานเพื่อให้เกิดประสิทธิผลและความปลอดภัยสูงสุด โดยบริษัทได้จัดอบรมหลักสูตรต่างๆ อย่างสม่ำเสมอให้แก่พนักงานทุกระดับ ตั้งแต่พนักงานที่เริ่มเข้าทำงานกับบริษัทจะต้องผ่านการปฐมนิเทศ ตลอดจนการฝึกอบรมหลักสูตรต่างๆ ที่เกี่ยวข้องกับการปฏิบัติงาน

- หลักสูตรปฐมนิเทศพนักงาน (Orientation) เช่น ประวัติความเป็นมาของบริษัทและคณะผู้บริหาร ผลิตภัณฑ์และขั้นตอนการผลิตเบื้องต้น กฎระเบียบข้อบังคับและสวัสดิการของบริษัทฯ นโยบายและเป้าหมายคุณภาพของบริษัท ความปลอดภัยเบื้องต้น ความรู้เบื้องต้นระบบคุณภาพ ISO 9000 ISO/TS 16949 ระบบการจัดการด้านสิ่งแวดล้อม ISO 14001 และการใช้สารเคมีอย่างปลอดภัย เป็นต้น

- หลักสูตรมาตรฐานที่จำเป็นของแต่ละตำแหน่งงาน เช่น ความรู้ความเข้าใจในผลิตภัณฑ์และอุตสาหกรรมการผลิตดี ทฤษฎีและองค์ประกอบดี ความรู้พื้นฐานเกี่ยวกับวัตถุดิบที่ใช้โรงงาน ขั้นตอนการผลิตดีแต่ละประเภท การควบคุมและทดสอบคุณภาพผลิตภัณฑ์ การวิจัยและพัฒนาผลิตภัณฑ์ เป็นต้น
- หลักสูตรเพื่อพัฒนาทักษะและความสามารถของแต่ละตำแหน่งงาน (Job Enhancement) เช่น ภาวะผู้นำ เทคนิคการสร้างและการทำงานเป็นทีม เทคนิคการสอนงาน การแก้ปัญหาและการตัดสินใจ การสื่อสารภายในองค์กร การเจรจาต่อรอง และการบริหารการผลิต เป็นต้น
- กิจกรรมส่งเสริมและพัฒนาองค์ความรู้ในองค์กร (Knowledge Management) ในรูปแบบของกิจกรรมต่างๆ เช่น จัดให้มีห้องสมุดเพื่อการศึกษาค้นคว้าของพนักงาน จัดทำวารสารรายสี่เดือนปีละ 3 ฉบับเพื่อเผยแพร่บทความความรู้และข่าวสารต่างๆ และ EASON Knowledge Sharing สำหรับรวบรวมบทเรียนของปัญหาในการทำงาน เพื่อถ่ายทอดให้กับหน่วยงานอื่นในองค์กรได้นำไปปรับใช้เป็นแนวทางในการแก้ปัญหา กิจกรรม “Best Team Performance” ซึ่งเป็นกิจกรรมเพื่อการปรับปรุงและพัฒนาอย่างต่อเนื่อง และกิจกรรม 5ส เป็นต้น

การดำเนินงานด้านความปลอดภัยอาชีวอนามัย

บริษัทได้ให้ความสำคัญด้านสิ่งแวดล้อม ความปลอดภัยและการอนุรักษ์พลังงาน โดยในปี 2554 บริษัทได้รับการรับรองระบบการจัดการด้านสิ่งแวดล้อม ISO14001 และได้เข้าร่วมโครงการเพิ่มประสิทธิภาพการผลิตอย่างยั่งยืนด้วยระบบการจัดการพลังงานตามมาตรฐานสากล (ISO50001) กับสำนักงานเศรษฐกิจอุตสาหกรรม กระทรวงอุตสาหกรรม (สศอ.) เพื่อเตรียมความพร้อมในการขอการรับรองระบบการจัดการด้านพลังงาน ISO50001 โดยคาดว่าจะสามารถดำเนินการแล้วเสร็จภายในไตรมาสที่ 3 ของปี 2555

สำหรับงานด้านความปลอดภัย บริษัทได้จัดให้มีโครงการให้ความรู้ด้านความปลอดภัยและการฝึกอบรมป้องกันระดับองค์กร โดยร่วมมือกับหน่วยงานราชการและเอกชนในพื้นที่ เพื่อเป็นการสร้างความสัมพันธ์ที่ดีระหว่างบริษัทกับชุมชน

ดูแลด้วยความรับผิดชอบ

“ดูแลด้วยความรับผิดชอบ” หรือ “Responsible Care” (RC) คือ คำมั่นสัญญาของผู้ประกอบอุตสาหกรรมเคมีที่มีต่อความรับผิดชอบต่อปรับปรุงประสิทธิภาพในด้านสุขภาพ ความปลอดภัย และการปกป้องสิ่งแวดล้อมต่อสังคมส่วนรวมจากการดำเนินธุรกิจ ซึ่งบริษัทได้เข้าร่วมเป็นสมาชิกกลุ่ม RC ตั้งแต่ปี 2542 เป็นต้นมา และถือเป็นส่วนสำคัญในการสร้างความเชื่อมั่นให้กับชุมชนโดยรอบ และช่วยสนับสนุนให้การดำเนินธุรกิจของบริษัทมีการพัฒนาเติบโตและเป็นมิตรกับสิ่งแวดล้อมอย่างยั่งยืน

การดำเนินงานด้านชุมชนและสิ่งแวดล้อม

บริษัทดำเนินธุรกิจภายใต้พันธะสัญญา “ดูแลด้วยความรับผิดชอบ” ตั้งแต่ภายในองค์กรออกไปสู่สังคมซึ่งครอบคลุมด้านการปกป้องสิ่งแวดล้อม ความปลอดภัยในการปฏิบัติงาน ความปลอดภัยในโรงงานและการป้องกันอันตราย ความปลอดภัยในการขนส่งและการสื่อสารอย่างมีประสิทธิภาพกับชุมชน ซึ่งถือเป็นส่วนสำคัญในการสร้างความเชื่อมั่นให้แก่ชุมชนและช่วยสนับสนุนให้การดำเนินธุรกิจของบริษัทมีการพัฒนาเติบโตอย่างยั่งยืน

บริษัทมุ่งหวังการมีส่วนร่วมด้านสาธารณประโยชน์กับสังคมอย่างต่อเนื่องโดยเฉพาะการมอบโอกาสด้านการศึกษาด้วยการมอบทุนการศึกษาแก่นักเรียนทั้งภายในชุมชนและนักเรียนในพื้นที่ห่างไกลเป็นประจำทุกปี นอกจากนี้ในปีที่ผ่านมาบริษัทได้มีส่วนร่วมให้ความช่วยเหลือผู้ประสบภัยพิบัติในประเทศญี่ปุ่น

สำหรับเหตุการณ์อุทกภัยในปีที่ผ่านมา บริษัทได้มีส่วนร่วมให้ความช่วยเหลือทั้งกิจกรรมจิตอาสาของพนักงานเพื่อมอบถุงยังชีพให้แก่ผู้ประสบภัย การสนับสนุนเครื่องอุปโภค-บริโภคผ่านหน่วยงานกองทัพบก การบริจาคเครื่องกรองน้ำดื่มและเรือพายผ่านหน่วยงานปกครองท้องถิ่นในพื้นที่ประสบภัย การสมทบทุนกับกองทุนร่วมใจช่วยผู้ประสบภัยน้ำท่วม ตลอดจนการให้ความช่วยเหลือแก่พนักงานของบริษัทที่ประสบภัย

- มอบทุนการศึกษาแก่นักเรียนภายในชุมชนและนักเรียนในพื้นที่ห่างไกล



- การบรรยายธรรม โดย พระไพศาล วิสาโร เมื่อวันที่ 11 มีนาคม 2554



- กิจกรรมจิตอาสาบริจาคถุงยังชีพแก่ผู้ประสบอุทกภัยในพื้นที่ จ.พระนครศรีอยุธยา เมื่อวันที่ 9 ตุลาคม 2554



- มอบเครื่องอุปโภค-บริโภคแก่ผู้ประสบอุทกภัยผ่านหน่วยงานกองทัพบก เมื่อวันที่ 26 ตุลาคม 2554



- กิจกรรมบริจาคโลหิตร่วมกับทางสภากาชาดไทยเนื่องในวโรกาสมหามงคลเฉลิมพระชนพรรษา ๘๔ พรรษา พระบาทสมเด็จพระเจ้าอยู่หัวฯ เมื่อวันที่ 2 ธันวาคม 2554



ข้อมูลทั่วไป

ชื่อบริษัทที่ออกหลักทรัพย์ :	บริษัท อีซีเอ็น เพ้นท์ จำกัด (มหาชน)
ประเภทธุรกิจ :	ผลิตและจำหน่ายสีอุตสาหกรรม ได้แก่ สีพ่นรถจักรยานยนต์ หมึกพิมพ์บรรจุภัณฑ์ สีเคลือบบรรจุภัณฑ์ และสีอุตสาหกรรมอื่นๆ
สำนักงานใหญ่ และโรงงาน :	เลขที่ 7/1-2 หมู่ 1 ตำบลพานทอง อำเภอพานทอง จังหวัดชลบุรี 20160 โทรศัพท์ 0-3845-1833 โทรสาร 0-3845-1825
สำนักงานสาขา :	เลขที่ 312, 402/3 - 6 ซอยพหลโยธิน 32 ถนนพหลโยธิน แขวงจันทระเกษม เขตจตุจักร กรุงเทพมหานคร 10900 โทรศัพท์ 0-2941-6931 โทรสาร 0-2941-6930
เลขทะเบียนบริษัท :	0107548000111
เว็บไซต์ :	www.easonpaint.co.th

บริษัทย่อย

บริษัท อีซีเอ็น อูโร เพ้นท์ จำกัด (“EUP”)

ประเภทธุรกิจ :	ผู้ผลิตและจัดจำหน่ายสีพ่นรถจักรยานยนต์และสีอุตสาหกรรมอื่นๆ
ที่ตั้ง :	Lot 76, 77 นิคมอุตสาหกรรมนอยไบ เมืองฮานอย ประเทศเวียดนาม โทรศัพท์ +84-12162-47501

บริษัท ไบรท์ บลู วอเตอร์ คอร์ปอเรชั่น จำกัด (“BBW”)

ประเภทธุรกิจ :	ผู้จัดจำหน่ายและให้บริการเครื่องกรองน้ำและเครื่องกรองอากาศ
ที่ตั้ง :	512 ถนนรัชดาภิเษก แขวงสามเสนนอก เขตห้วยขวาง กรุงเทพมหานคร 10310 โทรศัพท์ 0-2541-4999 โทรสาร 0-2541-4999

บริษัท นอฟ (ประเทศไทย) จำกัด (“NTL”)

ประเภทธุรกิจ :	ผู้จัดจำหน่ายสีพ่นรถจักรยานยนต์ (ปัจจุบันคงอยู่ระหว่างการเจรจาร่วมกับพันธมิตรอื่นเพื่อหาโอกาสในธุรกิจใหม่)
ที่ตั้ง :	312 ซอยพหลโยธิน 32 ถนนพหลโยธิน แขวงจันทระเกษม เขตจตุจักร กรุงเทพมหานคร 10900 โทรศัพท์ 0-2579-7118 โทรสาร 0-2579-7108

บริษัทร่วม

บริษัท ออริจิน อีซีเอ็น เฟ้นท์ จำกัด (“OEP”)

ประเภทธุรกิจ : ผู้ผลิตและจัดจำหน่ายสีพ่นพลาสติกและวัสดุดิบ

ที่ตั้ง : เลขที่ 312 ซอยพหลโยธิน 32 ถนนพหลโยธิน แขวงจันทระเกษม เขตจตุจักร กรุงเทพมหานคร 10900

โทรศัพท์ 0-2941-7567 – 8 โทรสาร 0-2579-8043

บุคคลอ้างอิง

บริษัท ศูนย์รับฝากหลักทรัพย์ (ประเทศไทย) จำกัด - นายทะเบียน

เลขที่ 62 ถนนรัชดาภิเษก แขวงคลองเตย เขตคลองเตย กรุงเทพมหานคร 10110

โทรศัพท์ 0-2229-2800, 0-2654-5599 โทรสาร 0-2359-1262-3

บริษัท สอบบัญชีธรรมนิติ จำกัด - ผู้สอบบัญชี

เลขที่ 267/1 ถนนประชาราษฎร์สาย 1 เขตบางซื่อ กรุงเทพมหานคร 10800

โทรศัพท์ 0-2587-8080 โทรสาร 0-2586-0301

ลักษณะการประกอบธุรกิจ

บริษัท อีซีเอ็น เพันธ์ จำกัด (มหาชน) (“บริษัท”) ได้เริ่มจดทะเบียนก่อตั้งบริษัทในปี 2508 ภายใต้ชื่อ บริษัท ผลิตภัณฑ์สี อีสาน จำกัด โดย นายช้อ เอกแสงกุล ซึ่งเป็นผู้ที่มีประสบการณ์และวิสัยทัศน์ด้านผลิตภัณฑ์สีอุตสาหกรรมมาเป็นเวลานาน เพื่อดำเนินธุรกิจผลิตสีทาอาคาร

- ปี 2525 ได้จดทะเบียนเพิ่มทุนเป็น 7.5 ล้านบาท เพื่อขยายสายการผลิตในการประกอบธุรกิจเป็นผู้ผลิตและจำหน่ายสีอุตสาหกรรม รวมถึงการรับจ้างผลิตงานเฉพาะอื่นๆ เพิ่มเติมจาก Know-How การผลิตที่มีอยู่ เช่น สีเคลือบบรรจุภัณฑ์ หมึกพิมพ์ออฟเซต เป็นต้น
- ปี 2532 ได้เปลี่ยนชื่อจาก บริษัท ผลิตภัณฑ์สีอีสาน จำกัด มาเป็น บริษัท อีซีเอ็น เพันธ์ โปรดักส์ จำกัด และในปี 2548 ได้เปลี่ยนชื่อเป็น บริษัท อีซีเอ็น เพันธ์ จำกัด (มหาชน) ด้วยทุนจดทะเบียน 200 ล้านบาท และเข้าจดทะเบียนในตลาดหลักทรัพย์แห่งประเทศไทยในเดือนตุลาคมปีเดียวกัน
- ปี 2549 บริษัทเพิ่มทุนจดทะเบียนเป็นจำนวน 307 ล้านบาท โดยออกหุ้นสามัญใหม่จำนวน 107 ล้านหุ้น เพื่อรองรับการใช้สิทธิตามใบสำคัญแสดงสิทธิที่ออกและเสนอขายแก่ผู้ถือหุ้นเดิมจำนวน 100 ล้านหุ้น และ ใบสำคัญแสดงสิทธิที่ออกและเสนอขายแก่กรรมการ ผู้บริหาร (ซึ่งมิได้ดำรงตำแหน่งกรรมการ) พนักงาน และที่ปรึกษาของบริษัทจำนวน 7 ล้านหุ้น ปัจจุบันใบสำคัญแสดงสิทธิทั้งหมดได้สิ้นสภาพแล้วและคงมีหุ้นที่จัดไว้เพื่อรองรับการแปลงสภาพคงเหลือจำนวน 923,359 หุ้น ซึ่งบริษัทจะดำเนินการลดทุนจดทะเบียนต่อไป
- ปี 2551 บริษัทได้ดำเนินโครงการซื้อหุ้นคืนเพื่อการบริหารทางการเงิน โดยซื้อหุ้นคืนจำนวน 20,182,600 หุ้น ซึ่งขณะนี้คงอยู่ระหว่างการจำหน่ายหุ้นที่ซื้อคืนและจะสิ้นสุดโครงการในวันที่ 27 กุมภาพันธ์ 2555

บริษัทย่อยและบริษัทที่เกี่ยวข้อง

- บริษัท อีซีเอ็น อูไร เพันธ์ จำกัด (“EUP”)

EUP จัดตั้งขึ้นด้วยทุนจดทะเบียนจำนวน 4 ล้านเหรียญสหรัฐ เพื่อเป็นผู้ผลิตและจัดจำหน่ายสีพ่นรถจักรยานยนต์และสีอุตสาหกรรมอื่นในประเทศเวียดนาม ตั้งอยู่ในนิคมอุตสาหกรรมนอยไบ เมืองฮานอย โดยบริษัทถือหุ้นอยู่ในสัดส่วนร้อยละ 62 ของจำนวนหุ้นทั้งหมด ร่วมกับบริษัท อูไรพาณิชย จำกัด ถือหุ้นอยู่ในสัดส่วนร้อยละ 30 ซึ่งมีประสบการณ์ด้านการผลิตและจัดจำหน่ายสีทาอาคารในประเทศไทยมายาวนานกว่า 30 ปี และเป็นผู้ผลิตและจำหน่ายสีทาอาคารภายใต้กลุ่มอูไรพาณิชยในประเทศเวียดนาม ลาว กัมพูชา และ พม่า และผู้ถือหุ้นชาวไทยอีกร้อยละ 8

EUP ได้ลงนามในสัญญาความร่วมมือทางธุรกิจกับบริษัท บีเอสเอสเอฟ (เวียดนาม) จำกัด (“BVL”) เพื่อเป็นผู้ผลิตสีพ่นรถจักรยานยนต์ให้แก่ BVL และจัดจำหน่ายไปยังลูกค้าในอุตสาหกรรมรถจักรยานยนต์ในประเทศเวียดนาม ตั้งแต่ไตรมาสที่ 3 ปี 2553 เป็นต้นมา ซึ่งจะเป็นการขยายฐานการผลิตและเพิ่มโอกาสในการขยายตัวของรายได้ให้แก่บริษัท

- บริษัท ไบรท์ บลู วอเตอร์ คอร์ปอเรชั่น จำกัด (“BBW”)

BBW ก่อตั้งขึ้นในเดือนมิถุนายน 2552 เพื่อดำเนินธุรกิจจำหน่ายและให้บริการเครื่องกรองน้ำและเครื่องกรองอากาศ เนื่องจากบริษัทสังเกตเห็นว่าผู้บริโภคในปัจจุบันได้ให้ความสำคัญกับการดื่มน้ำสะอาดและมีประโยชน์ต่อสุขภาพ จึงได้ทำการศึกษาข้อมูลและวางแผนงานด้านการตลาดร่วมกับทีมงานที่มีความเชี่ยวชาญในธุรกิจน้ำดื่มมาอย่างยาวนานกว่า 10 ปี ซึ่งปัจจุบัน BBW มีฐานลูกค้าประมาณ 2,000 ราย และมีเป้าหมายในการขยายฐานลูกค้าไปสู่กลุ่มองค์กรทั้งหน่วยงานภาครัฐและเอกชนโดยอาศัยจุดแข็งของผลิตภัณฑ์และการจัดจำหน่ายที่แข็งแกร่ง BBW มีทุนจดทะเบียนจำนวน 35 ล้านบาท บริษัทถือหุ้นในสัดส่วนร้อยละ 60 ร่วมกับกลุ่มผู้ถือหุ้นชาวไทยและชาวต่างประเทศในสัดส่วนร้อยละ 40

- บริษัท นอฟ (ประเทศไทย) จำกัด (“NTL”)

NTL ก่อตั้งขึ้นเมื่อเดือนมีนาคม 2529 เพื่อหน้าที่จัดจำหน่ายสีพ่นรถจักรยานยนต์ที่บริษัทเป็นผู้ผลิตทั้งหมดให้แก่ลูกค้าผู้ใช้สีอุตสาหกรรม โดยบริษัทมีสัดส่วนการถือหุ้นใน NTL ร้อยละ 99.98

ภายหลังการเข้าทำสัญญาความร่วมมือกับบริษัท บีเอสเอสเอฟ (ไทย) จำกัด (“BTL”) ซึ่งเป็นบริษัทในกลุ่ม BASF ผู้ผลิตและจัดจำหน่ายเคมีภัณฑ์และสีอุตสาหกรรมระดับโลก และบริษัทได้จำหน่ายทรัพย์สินของ NTL ได้แก่ ฐานข้อมูลลูกค้าและการตลาดให้แก่ BTL เพื่อสิทธิการผลิตสีพ่นรถจักรยานยนต์ (Toll Manufacturing) และโอกาสในการผลิตสีอุตสาหกรรมอื่นให้แก่ BTL เพื่อจำหน่ายให้ลูกค้าในภูมิภาคอาเซียน ปัจจุบัน NTL คงอยู่ระหว่างการกำหนดนโยบายการดำเนินธุรกิจ

- บริษัท ออริจิน อีซีเอ็น เพ้นท์ จำกัด (“OEP”)

บริษัทถือหุ้นในสัดส่วนร้อยละ 40 ของจำนวนหุ้นทั้งหมด โดยมี Origin (Japan) Co. Ltd. (“Origin”) ถือหุ้นในสัดส่วนร้อยละ 45 ซึ่งมีจุดแข็งในเรื่องของการคิดค้นและพัฒนาสูตรการผลิตสีพ่นพลาสติกสำหรับชิ้นส่วนยานยนต์ เครื่องใช้ไฟฟ้า และอุปกรณ์สื่อสารต่างๆ ที่มีชื่อเสียงในประเทศญี่ปุ่น และ Miki (Thailand) Ltd. (“Miki”) ถือหุ้นในสัดส่วนร้อยละ 15 ซึ่งมีจุดแข็งในด้านการตลาดมีเครือข่ายลูกค้าทั้งในประเทศไทยและประเทศญี่ปุ่น และยังเป็นผู้จัดจำหน่ายเคมีภัณฑ์ที่อยู่ในธุรกิจเคมีภัณฑ์เป็นเวลานาน โดย OEP จะผลิตสีภายใต้ Know-how ของ Origin ตามคำสั่งซื้อของ Miki พร้อมกับทำหน้าที่เป็นผู้จัดจำหน่ายวัตถุดิบในการผลิตตามสูตรให้แก่ OEP จากนั้น Miki จะจำหน่ายสีไปยังฐานลูกค้าผู้ใช้สีอีกทอดหนึ่ง

ผลิตภัณฑ์ของบริษัท

ผลิตภัณฑ์	ลิขสิทธิ์	รายละเอียด	ตราสินค้า
สีเคลือบบรรจุภัณฑ์	บริษัท	Know-how ที่บริษัทพัฒนาขึ้น	Eason
หมึกพิมพ์งานโลหะ	บริษัท	Know-How ที่บริษัทพัฒนาขึ้น	นกบินคู่
หมึกพิมพ์งานโลหะพิเศษ	INX	ผลิตและจัดจำหน่ายหมึกพิมพ์ UV ของ INX ในประเทศไทยเพียงผู้เดียว	INX
สีรถไฟ	บริษัท	Know-how ที่บริษัทพัฒนาขึ้น	Eason
สีน้ำ สีน้ำมัน	บริษัท	Know-how ที่บริษัทพัฒนาขึ้น	Eason นกอินทรี

ปัจจัยความเสี่ยง

ความเสี่ยงจากการดำเนินธุรกิจภายใต้ Toll Manufacturing Agreement

บริษัทดำเนินธุรกิจสีพ่นรถจักรยานยนต์ภายใต้ Toll Manufacturing Agreement โดยเป็นผู้ผลิตสินค้าสีพ่นรถจักรยานยนต์ตามคำสั่งผลิตของบริษัท บีเอเอสเอฟ (ไทย) จำกัด (“BTL”) ซึ่งเป็นผู้ว่าจ้าง จากนั้น BTL จะจัดจำหน่ายสินค้าไปยังกลุ่มผู้ผลิตชิ้นส่วน OEM ในอุตสาหกรรมรถจักรยานยนต์ทั้งในประเทศและประเทศต่างๆ ในภูมิภาคอาเซียน

ภายใต้สัญญาความร่วมมือ Toll Manufacturing Agreement บริษัทจะได้รับผลตอบแทนในรูปของค่าจ้างผลิตซึ่งจะผันแปรไปตามปริมาณสินค้าที่ผลิต บริษัทจึงอาจมีความเสี่ยงด้านการขยายตัวของรายได้ หาก BTL ซึ่งเป็นผู้ดำเนินแผนการตลาดไม่สามารถขยายฐานลูกค้าในภูมิภาคเพิ่มขึ้นได้ รวมถึงอาจมีความเสี่ยงจากการที่ BTL จะว่าจ้างผู้ผลิตรายอื่นทดแทน

บริษัทตระหนักดีว่าการสร้างตราสินค้าเป็นของตนเองมีอัตราผลตอบแทนที่ดีกว่าการรับจ้างผลิต แต่เนื่องจากธุรกิจสีพ่นรถจักรยานยนต์เป็นธุรกิจที่มีอัตราการแข่งขันสูง การผลิต จำหน่ายและสร้างตราสินค้าเป็นของตนเองจึงจำเป็นต้องมีการประชาสัมพันธ์ส่งเสริมการจำหน่ายและต้องอาศัยเงินลงทุน อีกทั้งยังมีความเสี่ยงจากโอกาสในการจำหน่ายสินค้าที่ต้องแข่งขันกับตราสินค้าอื่นอีกด้วย ในขณะที่การรับจ้างผลิตช่วยให้บริษัทสามารถลดต้นทุนการบริหารจัดการวัตถุดิบ และลดความเสี่ยงด้านราคาวัตถุดิบที่มีความผันผวนตามภาวะเศรษฐกิจ อีกทั้ง BASF เป็นตราสินค้าที่มีชื่อเสียงและได้รับการยอมรับในระดับสากล และ BASF มีเป้าหมายให้ประเทศไทยเป็นศูนย์กลางด้านการผลิตเพื่อรองรับการขยายตัวของธุรกิจสารเคลือบ (Coatings) ในอุตสาหกรรมรถจักรยานยนต์และอุตสาหกรรมอื่นในภูมิภาคอาเซียน จึงทำให้มั่นใจได้ว่า BTL จะสามารถดำเนินแผนการตลาดและขยายฐานลูกค้าให้บรรลุตามเป้าหมายที่วางไว้เป็นอย่างดี

นอกจากนี้บริษัทมีความเห็นว่าสินค้าโดยทั่วไปจะมีปัจจัยด้านคุณภาพและราคาเป็นองค์ประกอบที่สำคัญ จากการที่บริษัทมีประสบการณ์ ความเชี่ยวชาญในการดำเนินธุรกิจผลิตสีอุตสาหกรรมซึ่งได้รับความไว้วางใจจากลูกค้าอย่างยาวนาน ประกอบกับบริษัทได้ให้ความสำคัญในคุณภาพของสินค้าและราคาที่เหมาะสมแก่การรับจ้างผลิตเสมอมา จึงมั่นใจได้ว่าบริษัทจะได้รับความไว้วางใจจากลูกค้าและได้รับการว่าจ้างผลิตสินค้าต่อไป

ความเสี่ยงจากการพึ่งพิง Know-How จากลูกค้า

บริษัทเป็นผู้ผลิตสีพ่นรถจักรยานยนต์ตามคำสั่งซื้อของบริษัท บีเอเอสเอฟ (ไทย) จำกัด (“BTL”) ด้วย Know-How ของ BASF การผลิตสีที่ใช้ Know-How ของ BASF จะต้องใช้วัตถุดิบเฉพาะที่เป็นความลับทางการค้าในการผลิต ซึ่งต้องซื้อจากผู้จัดจำหน่ายที่ได้รับการยอมรับจากเจ้าของ Know-How เท่านั้น ดังนั้นหาก BASF มีความสนใจลงทุนในอุตสาหกรรมสี อาจส่งผลกระทบต่อผลการดำเนินงานของบริษัทอย่างมีนัยสำคัญได้

อย่างไรก็ตาม แม้บริษัทจะใช้ Know-How จากต่างประเทศที่มีชื่อเสียงและได้รับการยอมรับในระดับสากลในการผลิตสีเพื่อส่งมอบให้แก่ผู้จัดจำหน่ายไปยังกลุ่มผู้ใช้สี แต่การใช้ Know-How จากต่างประเทศจะต้องมีการปรับการใช้งานให้เข้ากับ

สภาพแวดล้อมในประเทศไทยซึ่งแตกต่างจากสภาพแวดล้อมในประเทศของเจ้าของ Know-How ต้องอาศัยการวิจัย พัฒนา และความชำนาญทางธุรกิจในประเทศ และขั้นตอนการให้บริการหลังการขายโดยบุคลากรคนไทยที่มีความชำนาญ และสามารถประสานงานกับลูกค้าคนไทยได้ดีกว่าบุคลากรชาวต่างประเทศ ซึ่งบริษัทที่ทั้งความเข้าใจและความชำนาญในธุรกิจ และสามารถตอบสนองต่อความต้องการใช้สีของลูกค้าในประเทศได้ดีกว่า เช่น บริษัทสามารถให้คำแนะนำแก่ลูกค้าในการใช้สีในสภาพแวดล้อมในประเทศไทยที่มีความชื้นสูงกว่าประเทศญี่ปุ่น นอกจากนี้ บริษัทยังให้ความสำคัญในการขยายฐานลูกค้าของบริษัทเองในกลุ่มสีเคลือบบรรจุภัณฑ์และหมึกพิมพ์มากขึ้น ซึ่งจะทำให้สัดส่วนรายได้ที่มาจากกรจำหน่ายผลิตภัณฑ์หลักอื่นๆ มีแนวโน้มที่เพิ่มสูงขึ้น

ความเสี่ยงด้านความผันผวนของอัตราแลกเปลี่ยนเงินตราและราคาวัตถุดิบ

บริษัทใช้เคมีภัณฑ์เป็นวัตถุดิบหลักในการผลิตสี ได้แก่ ผงสี เรซิน ตัวทำละลาย (Solvent) ซึ่งผงสี และเรซินที่เป็นวัตถุดิบเฉพาะ มีบางส่วนต้องนำเข้าจากต่างประเทศ และซื้อผ่านผู้จัดจำหน่ายวัตถุดิบ จึงทำให้บริษัทมีการซื้อวัตถุดิบทั้งในรูปสกุลเงินบาท และสกุลเงินต่างประเทศ ในปี 2553 และปี 2554 บริษัทมีสัดส่วนการสั่งซื้อวัตถุดิบจากผู้จัดจำหน่ายหรือผู้นำเข้า คิดเป็น ร้อยละ 91.08 และร้อยละ 90.80 ของยอดซื้อวัตถุดิบ ตามลำดับ และบริษัทนำเข้าวัตถุดิบเองคิดเป็นร้อยละ 8.92 และร้อยละ 9.20 ของยอดซื้อวัตถุดิบ ตามลำดับ จึงอาจทำให้บริษัทมีความเสี่ยงจากความผันผวนของอัตราแลกเปลี่ยนเงินตราต่างประเทศ นอกจากนี้ราคาเคมีภัณฑ์บางส่วนจะปรับตัวตามราคาน้ำมัน หากราคาวัตถุดิบเคมีภัณฑ์ปรับตัวเพิ่มขึ้นอย่างรวดเร็วและมีนัยสำคัญจึงอาจจะส่งผลกระทบต่อต้นทุนขายและผลประกอบการของบริษัทได้

อย่างไรก็ตาม บริษัทมีวงเงินสำหรับทำสัญญาซื้อเงินตราต่างประเทศล่วงหน้า (Forward Contract) กับสถาบันการเงินซึ่งเป็นวงเงินที่เพียงพอต่อมูลค่าการสั่งซื้อวัตถุดิบจากต่างประเทศในแต่ละครั้ง นอกจากนี้ บริษัทมีการวางแผนการผลิตตามแผนการผลิตสินค้าของลูกค้าก่อนการซื้อวัตถุดิบหลักๆ จากผู้จำหน่ายวัตถุดิบ เพื่อให้มีวัตถุดิบให้พอเพียงสำหรับการผลิตในแต่ละคำสั่งซื้อจากลูกค้า โดยจะมีการสั่งซื้อวัตถุดิบล่วงหน้าประมาณ 1 - 3 เดือน และมีการสำรองวัตถุดิบนานประมาณ 3 เดือน นอกจากนี้บริษัทยังมีนโยบายในการปรับราคาขายตามความผันผวนของต้นทุนแม้จะไม่สามารถปรับราคาได้ทันทีแต่สินค้าส่วนใหญ่ของบริษัทจะมีวงจรชีวิตค่อนข้างสั้น ทำให้บริษัทมีโอกาสที่จะตั้งราคาสินค้าใหม่ให้สะท้อนต้นทุนที่แท้จริงเพื่อรักษาระดับอัตรากำไรส่วนเพิ่ม และบริษัทยังติดตามความเคลื่อนไหวของราคาอุปสงค์และอุปทานของเคมีภัณฑ์ในตลาดโลกอย่างใกล้ชิด เพื่อเป็นข้อมูลในการบริหารต้นทุนการผลิต ลดความเสี่ยงจากผลกระทบของความผันผวนของราคาวัตถุดิบ และทำให้บริษัทบริหารอัตรากำไรขั้นต้นได้

ความเสี่ยงจากการสั่งซื้อวัตถุดิบเฉพาะจากผู้จัดจำหน่ายน้อยราย

บริษัทมีการสั่งซื้อวัตถุดิบที่ใช้ในการผลิตสีพ่นรถจักรยานยนต์ สีเคลือบบรรจุภัณฑ์ และหมึกพิมพ์จากผู้จัดจำหน่ายวัตถุดิบหลักจำนวน 15 ราย ซึ่งส่วนใหญ่เป็นวัตถุดิบสำคัญซึ่งมีสูตรเป็นความลับทางการค้าตาม Know-How ที่บริษัทใช้ในการผลิต จึงอาจทำให้บริษัทมีความเสี่ยงจากหากผู้จัดจำหน่ายรายใหญ่ดังกล่าวยกเลิกการจัดส่งวัตถุดิบให้แก่บริษัท หรือไม่สามารถจัดส่งวัตถุดิบได้ตรงตามเวลาที่กำหนด

อย่างไรก็ตามในการสั่งซื้อวัตถุดิบที่ใช้ในการผลิตสินค้า บริษัทได้ทำการค้ากับผู้จัดจำหน่ายวัตถุดิบในประเทศรายดังกล่าวมาเป็นเวลานาน โดยมีการทำสัญญาระหว่างบริษัทและผู้จัดจำหน่าย เพื่อให้ผู้จัดจำหน่ายสามารถจัดหาวัตถุดิบตามสัญญาตรงตาม Know-How ทั้งนี้ หากผู้จัดจำหน่ายวัตถุดิบตามสัญญารายดังกล่าวไม่สามารถจัดส่งวัตถุดิบให้แก่บริษัทได้ หรือไม่สามารถจัดส่งได้ตรงตามเวลาที่กำหนด บริษัทสามารถสั่งซื้อวัตถุดิบดังกล่าวจากบริษัทคู่ค้า กลุ่มบริษัทเจ้าของ Know-How เพื่อใช้ในการผลิตและสามารถส่งให้ลูกค้าตามคำสั่งซื้อในเวลาที่ต้องการได้ ซึ่งการนำเข้าวัตถุดิบจากต่างประเทศจะมีต้นทุนสูงกว่าวัตถุดิบในประเทศและอาจส่งผลให้ต้นทุนการผลิตสินค้าของบริษัทสูงขึ้น

ความเสี่ยงจากการพึ่งพิงอุตสาหกรรมยานยนต์

รายได้จากการผลิตสีกลุ่มยานยนต์ในปี 2553 และปี 2554 คิดเป็นสัดส่วนประมาณร้อยละ 68.22 และร้อยละ 66.83 ของรายได้รวมทั้งหมดตามลำดับ ซึ่งได้รายได้ดังกล่าวจะขึ้นลงตามอุตสาหกรรมยานยนต์ แม้สถานการณ์เศรษฐกิจที่อยู่ในภาวะซบเซาทั่วโลกและราคาน้ำมันที่ปรับตัวสูงขึ้นอย่างต่อเนื่อง อีกทั้งเหตุการณ์ธรณีพิบัติในประเทศญี่ปุ่น ตลอดจนเหตุการณ์อุทกภัยในปลายปี 2554 แต่ยอดขายรถยนต์จักรยานยนต์ยังมีแนวโน้มเติบโตขึ้น เนื่องจากผู้บริโภคเลือกที่จะลดภาระค่าใช้จ่ายโดยการซื้อรถยนต์เป็นพาหนะในการเดินทางและการขนส่งทดแทนการใช้รถยนต์ซึ่งมีต้นทุนที่สูงกว่า

แม้สถานการณ์อุทกภัยในปี 2554 จะส่งผลกระทบต่ออุตสาหกรรมยานยนต์ในไตรมาสสุดท้ายของปี แต่เมื่อสถานการณ์กลับสู่ภาวะปกติและกลุ่มผู้ผลิตชิ้นส่วนรถยนต์ไม่ได้รับผลกระทบโดยตรง ภาคการผลิตจึงมีสัญญาณที่ดีขึ้นในปี 2555 รวมถึงพฤติกรรมการใช้สีของผู้ผลิตยานยนต์ยังคงไม่เปลี่ยนยี่ห้อสีจากเดิมที่ตนเคยใช้อยู่เนื่องจากมีต้นทุนในการเปลี่ยนแปลงสูง (Switching Cost) และต้นทุนสีเมื่อเทียบกับต้นทุนสินค้าคิดเป็นสัดส่วนที่น้อยมาก เช่น ต้นทุนสีเทียบกับต้นทุนรถยนต์ทั้งคัน ผู้ใช้สีจึงจะเลือกใช้สีที่ตนให้การยอมรับ และไม่เสี่ยงที่จะเปลี่ยนไปใช้สีที่ไม่เป็นที่รู้จักหรือไม่เป็นที่ยอมรับแม้สีดังกล่าวจะมีราคาขายที่ต่ำกว่า ดังนั้นฐานลูกค้าผู้ใช้สีของ BASF จะยังคงใช้สีของ BASF ต่อไป

นอกจากนี้บริษัทยังให้ความสำคัญในการผลิตและจำหน่ายสีที่เกี่ยวข้องกับอุตสาหกรรมอื่นๆ นอกเหนือจากอุตสาหกรรมยานยนต์มากขึ้น เช่น สีบรรจุภัณฑ์ และหมึกพิมพ์ รวมถึงการมุ่งเน้นพัฒนาสีที่ผลิตโดยใช้ Know-How และตราสินค้าของบริษัทพร้อมทั้งขยายฐานลูกค้าของบริษัทเองมากขึ้น

ความเสี่ยงจากการเปลี่ยนแปลงเทคโนโลยี

เนื่องจากลูกค้าของบริษัทส่วนใหญ่เป็นผู้ผลิตสินค้าในอุตสาหกรรมต่อเนื่องบริษัทจึงต้องมีการควบคุมกระบวนการผลิตสีให้เป็นไปตามมาตรฐานของกลุ่มอุตสาหกรรมหรือตามข้อกำหนดของลูกค้าเป็นหลัก เช่น หากลูกค้าให้ความสำคัญเรื่องการรักษาสิ่งแวดล้อม บริษัทต้องใช้เทคโนโลยีการผลิตที่ตระหนักถึงการรักษาสิ่งแวดล้อมด้วย เพราะสีเป็นส่วนหนึ่งของผลิตภัณฑ์ของลูกค้าด้วย ด้วยเหตุผลดังกล่าวนี้ทำให้บริษัทต้องพยายามพัฒนาเทคโนโลยี และกระบวนการผลิตให้ตรงกับความต้องการของลูกค้า หากลูกค้าผู้ใช้สีเปลี่ยนแปลงสายการผลิตหรือเทคโนโลยีขนาดใหญ่ เช่น การเปลี่ยนแปลงวัสดุที่ใช้ในการผลิตของลูกค้าจากโลหะ มาเป็นกระดาษ หรือการลดการใช้ทินเนอร์ในผลิตภัณฑ์ของลูกค้า ตลอดจนการเปลี่ยน

สูตรการผลิตเป็นสูตรน้ำ (Water Borne) การนำใช้หุ่นยนต์ในขั้นตอนการพ่นสี ทำให้ลดการสูญเสียของสีระหว่างการพ่น และการใช้สารเคมีชนิดใหม่ๆ เพื่อรักษาสิ่งแวดล้อม การเปลี่ยนแปลงขนาดใหญ่ดังกล่าวอาจทำให้บริษัทมีความเสี่ยงจากการเปลี่ยนแปลงเทคโนโลยีได้

อย่างไรก็ตาม โดยปกติแล้วลูกค้าผู้ใช้สีจะเป็นผู้ผลิตที่มีการวางแผนในสายการผลิตระยะยาว และไม่ค่อยมีการเปลี่ยนแปลงสายการผลิตหรือเทคโนโลยีขนาดใหญ่บ่อยครั้ง เนื่องจากในการเปลี่ยนแปลงสายการผลิต หรือเทคโนโลยีขนาดใหญ่แต่ละครั้งจะต้องใช้เงินลงทุนสูง นอกจากนี้ บริษัทจะมีการวางแผนการผลิตให้สอดคล้องกับแผนการผลิตสินค้าของลูกค้า โดยบริษัทยังได้มีส่วนร่วมในการวางแผนการผลิตในระยะยาวของลูกค้าด้วย จึงทำให้บริษัทสามารถประเมินแนวโน้มการเปลี่ยนแปลงของเทคนิคการผลิต และปรับแผนการลงทุนของบริษัทเพื่อให้เกิดความสอดคล้องในการผลิต ซึ่งจะช่วยทำให้บริษัทสามารถลดความเสี่ยงจากการเปลี่ยนแปลงเทคโนโลยีได้

ความเสี่ยงจากการที่บริษัทมีผู้ถือหุ้นรายใหญ่มากกว่าร้อยละ 50

ณ วันที่ 31 ธันวาคม 2554 กลุ่มเอกแสงกุลซึ่งเป็นกลุ่มผู้บริหารมีอำนาจควบคุมในบริษัท ยังคงมีสัดส่วนการถือหุ้นสูงกว่ากึ่งหนึ่งของจำนวนหุ้นสามัญที่เรียกชำระแล้วทั้งหมดหรือร้อยละ 51.96 ซึ่งทำให้กลุ่มผู้ถือหุ้นรายใหญ่อ้างว่าสามารถควบคุมมติที่ประชุมผู้ถือหุ้นได้เกือบทั้งหมด ไม่ว่าจะเป็นเรื่องการแต่งตั้งกรรมการหรือการขอมติที่ต้องใช้เสียงส่วนใหญ่ของที่ประชุมผู้ถือหุ้น ยกเว้นเรื่องที่เกี่ยวข้องกับกฎหมายหรือข้อบังคับของบริษัทที่กำหนดให้ต้องได้รับมติ 3 ใน 4 ของที่ประชุมผู้ถือหุ้น ดังนั้นผู้ถือหุ้นรายอื่นจึงอาจไม่สามารถรวบรวมคะแนนเสียงเพื่อตรวจสอบและถ่วงดุลเรื่องของผู้ถือหุ้นใหญ่เสนอได้

รายการระหว่างกัน

บริษัท อีซีเอ็น เฟ้นท์ จำกัด (มหาชน) มีรายการระหว่างกันกับบุคคลที่อาจมีความขัดแย้ง ตามหมายเหตุประกอบงบการเงิน ณ 31 ธันวาคม ปี 2554 – 2553 ดังนี้

บริษัท/ บริษัทย่อยกับบุคคลที่อาจมีความขัดแย้ง	ลักษณะความสัมพันธ์	ประเภทรายการ	ลักษณะและเงื่อนไขของรายการ	มูลค่ารายการ (ล้านบาท)		ความจำเป็นผลและสมเหตุสมผลของรายการ
				ปี 2554	ปี 2553	
บจก. เอกแสง โฮลดิ้งส์	<ul style="list-style-type: none"> เป็นบริษัทที่เกี่ยวข้อง (ถือหุ้น) ในบริษัท อีซีเอ็น เฟ้นท์ จำกัด (มหาชน) ร้อยละ 47.50 ของจำนวนที่มีสิทธิออกเสียง) ถือหุ้นโดยผู้ถือหุ้นของบริษัท ได้แก่ กลุ่มเอกแสงกุล ร้อยละ 100.00 ของทุนที่ชำระแล้วทั้งหมด มีกรรมกรกลุ่มเดียวกัน 	<p>รายการเช่าอสังหาริมทรัพย์ระยะสั้น</p> <ul style="list-style-type: none"> ค่าเช่าจ่าย 	<ul style="list-style-type: none"> เช่าที่ดินและอาคารสำนักงานสาขาที่กรุงเทพมหานคร ซึ่งเป็นที่ตั้งของสำนักงานและห้องวิจัย สัญญาเช่าลงวันที่ 1 มีนาคม 2551 สิ้นสุดวันที่ 28 กุมภาพันธ์ 2554 สัญญาเช่ามีอายุ 3 ปี อัตราค่าเช่าเดือนละ 321,100 บาท และได้ต่อสัญญา เมื่อวันที่ 1 มีนาคม 2554 สิ้นสุดสัญญาวันที่ 28 กุมภาพันธ์ 2557 สัญญาเช่ามีอายุ 3 ปี ค่าเช่าเดือนละ 298,760 บาท เนื่องจากพื้นที่เช่าลดลง เช่าที่ดินและอาคารสำนักงานสาขาเพิ่มเติมที่กรุงเทพมหานคร ซึ่งเป็นที่ตั้งของสำนักงาน สัญญาเช่าลงวันที่ 1 พฤษภาคม 2550 สิ้นสุดวันที่ 30 เมษายน 2553 	5.27	5.50	<ul style="list-style-type: none"> บริษัทเช่าที่ดินและอาคารสำนักงานสาขาที่กรุงเทพมหานคร ซึ่งเป็นที่ตั้งของสำนักงานและห้องวิจัย ความเห็นกรรมการตรวจสอบ: บริษัทมีความจำเป็นต้องเช่าพื้นที่ดังกล่าว เพื่อให้ประโยชน์ในปัจจุบัน เพื่อการใช้เป็นสำนักงานในกรุงเทพมหานคร และใช้เป็นห้องวิจัย โดยสัญญาที่ 1 มีระยะเวลาการเช่า 3 ปี บริษัทได้ดำเนินการให้ผู้ประเมินอิสระ คือ บริษัท พร็อพเพอร์ตี้แอสเชียน จำกัด ประเมินค่าเช่า เมื่อวันที่ 7 พฤศจิกายน 2550 และประเมินโดยผู้ประเมินอิสระ คือ บริษัท จี.พี.วี. โกลบอล พร็อพเพอร์ตี้แอสเชียน จำกัด ประเมินค่าเช่า เมื่อวันที่ 22 มีนาคม 2553 โดยสัญญาที่ 2 มีระยะเวลาการเช่า 3 ปี บริษัทได้ดำเนินการให้ผู้ประเมินอิสระ คือ

บริษัท/ บริษัทย่อยกับบุคคลที่อาจมีความขัดแย้ง	ลักษณะความสัมพันธ์	ประเภทรายการ	ลักษณะและเงื่อนไขของรายการ	มูลค่ารายการ (ล้านบาท)		ความจำเป็นผลและสมเหตุสมผลของรายการ
				ปี 2554	ปี 2553	
			<p>สัญญาเช่ามีอายุ 3 ปี อัตราค่าเช่าเดือนละ 107,000 บาท และต่อสัญญาเมื่อวันที่ 1 พฤษภาคม 2553 สิ้นสุดวันที่ วันที่ 30 เมษายน 2556 สัญญาเช่ามีอายุ 3 ปี อัตราค่าเช่าเดือนละ 107,000 บาท</p> <ul style="list-style-type: none"> ▪ เช่าที่ดินและสวนปรับปรุง ใช้เป็นพื้นที่เก็บสินค้าและลานจอดรถ สัญญาเช่าเริ่ม วันที่ 1 มกราคม 2553 สิ้นสุด วันที่ 31 ธันวาคม 2553 ระยะเวลา 1 ปี อัตราค่าเช่าเดือนละ 30,000 บาท และได้ต่อสัญญาเช่ามีอายุ 1 ปี ระหว่างวันที่ 1 มกราคม 2554 สิ้นสุดวันที่ 31 ธันวาคม 2554 อัตราค่าเช่าเดือนละ 30,000 บาท 			<p>บริษัท พีรีเฟอ แอฟไพร์ซัล จำกัดประเมินค่าเช่า เมื่อวันที่ 3 ตุลาคม 2548 และประเมินโดยผู้ประเมินอิสระ คือ บริษัท จี.พี.วี. โกลบอล พร็อพเพอร์ตี้แวลูเอชัน จำกัด ประเมินค่าเช่าเมื่อวันที่ 22 มีนาคม 2553 ในการต่ออายุการเช่าทั้งสองสัญญาอีก 3 ปี บริษัทต้องแสดงความจำนงเป็นลายลักษณ์อักษรภายใน 1 เดือนก่อนครบระยะเวลาเช่า โดยสามารถตกลงราคาค่าเช่าใหม่ได้</p> <ul style="list-style-type: none"> ▪ โดยสัญญาที่ 3 มีระยะเวลาเช่า 1 ปี บริษัทได้ดำเนินการให้ผู้ประเมินอิสระ คือ บริษัท จี.พี.วี. โกลบอล พร็อพเพอร์ตี้แวลูเอชัน จำกัดประเมินค่าเช่า เมื่อวันที่ 22 มีนาคม 2553 ▪ ซึ่งค่าเช่าเป็นอัตราใกล้เคียงกับอัตราตลาดที่ประเมินโดยผู้ประเมินอิสระ ซึ่งเป็นไปตามรายการค้าปกติทั่วไป
บริษัท ออริจิน อีซีเอ็น เพันธ์ จำกัด (“OEP”)	<ul style="list-style-type: none"> ▪ ถือหุ้นร้อยละ 40 และมีผู้ถือหุ้น / กรรมการร่วมกัน ▪ เป็นบริษัทร่วม 	<ul style="list-style-type: none"> ▪ รายได้จากการขายวัตถุดิบ 	<ul style="list-style-type: none"> ▪ สูตรการผลิตสีพ่นพลาสติก บางรายการใช้วัตถุดิบร่วมกับของบริษัทเป็นการรวมอำนาจการสั่งซื้อ ราคาเป็นราคาตลาดบวกกำไรที่ตกลงร่วมกัน 	0.20	0.54	<ul style="list-style-type: none"> ▪ บริษัท ออริจิน อีซีเอ็น เพันธ์ จำกัด เป็นบริษัทร่วมทุน ทำหน้าที่เป็นผู้ผลิตและจัดจำหน่ายสีพ่นพลาสติก มีเครดิตขายเช่นเดียวกับลูกค้ารายอื่น ๆ <p>ความเห็นกรรมการตรวจสอบ: บริษัทร่วมทุนกับบริษัท ออริจิน อีซีเอ็น เพันธ์ จำกัด เพื่อความคล่องตัวในการขายตลาดสีพ่นพลาสติก</p>

บริษัท/ บริษัทย่อยกับบุคคลที่อาจมีความขัดแย้ง	ลักษณะความสัมพันธ์	ประเภทรายการ	ลักษณะและเงื่อนไขของรายการ	มูลค่ารายการ (ล้านบาท)		ความจำเป็นผลและสมเหตุสมผลของรายการ
				ปี 2554	ปี 2553	
		<ul style="list-style-type: none"> ลูกหนี้การค้า <ul style="list-style-type: none"> - ยอดต้นปี - ยอดสิ้นปี 	<ul style="list-style-type: none"> รายการปกติทางธุรกิจเกี่ยวเนื่องจากการขายสินค้า 	0.159 0.004	0.006 0.159	<ul style="list-style-type: none"> ความเห็นกรรมการตรวจสอบ: เป็นรายการค้าปกติ
		<ul style="list-style-type: none"> ซื้อสินค้า 	<ul style="list-style-type: none"> ปัจจุบันบริษัทยังคงซื้อวัตถุดิบบางรายการเพื่อใช้ในการผลิตสีพ่นรถจักรยานยนต์ในราคาที่เป็นธรรมเทียบกับราคาตลาดได้เดิม บริษัทซื้อวัตถุดิบที่ใช้ในการผลิตที่พ่นพลาสติก เป็นรายการปกติทางธุรกิจไม่มีราคาตลาดอ้างอิง เพราะเป็นวัตถุดิบเฉพาะ เป็นราคาที่ตกลงร่วมกัน 	0.35	0.79	<ul style="list-style-type: none"> หากบริษัทต้องสั่งซื้อวัตถุดิบนำเข้าเอง จะต้องซื้อในจำนวนขั้นต่ำตามที่ผู้จัดจำหน่ายกำหนด การซื้อผ่านบริษัท ออริจินอิซัน เพ้นท์ จำกัด ที่สั่งซื้อวัตถุดิบผ่านบริษัทที่เกี่ยวข้องที่มีการสั่งซื้อวัตถุดิบในปริมาณมากอยู่แล้ว ทำให้บริษัทไม่จำเป็นต้องซื้อในปริมาณที่เกินความจำเป็น
		<ul style="list-style-type: none"> เจ้าหนี้การค้า <ul style="list-style-type: none"> - ยอดต้นปี - ยอดสิ้นปี 	<ul style="list-style-type: none"> รายการปกติทางธุรกิจเกี่ยวเนื่องจากการซื้อสินค้า 	0.01 0.18	0.18 0.01	<ul style="list-style-type: none"> ความเห็นกรรมการตรวจสอบ: เป็นรายการค้าปกติ
		<p>การให้เช่าอสังหาริมทรัพย์ระยะสั้น</p> <ul style="list-style-type: none"> ค่าเช่ารับ ค่าบริการรับ 	<ul style="list-style-type: none"> บริษัททำสัญญาให้เช่าพื้นที่อาคารโรงงานและคลังสินค้า เมื่อวันที่ 1 มกราคม 2551 สิ้นสุดสัญญาวันที่ 31 ธันวาคม 2553 สัญญาเช่าอายุ 3 ปี อัตราค่าเช่าเดือนละ 400,000 บาทและค่าบริการเดือนละ 100,000 บาท และต่อสัญญาเช่าอายุ 3 ปี เริ่มสัญญาวันที่ 1 มกราคม 2554 	6.56 1.53	6.10 1.52	<ul style="list-style-type: none"> บริษัทให้เช่าพื้นที่อาคารโรงงานและคลังสินค้าเพื่อเป็นโรงงานผลิตและคลังสินค้าเก็บสีพ่นพลาสติก บนพื้นที่ใช้สอย 2,704 ตรม และ บริษัทได้ให้เช่าช่วงพื้นที่สำนักงานสาขาที่กรุงเทพมหานครเพื่อใช้เป็นอาคารสำนักงานและห้องวิจัยและพัฒนา บนพื้นที่ 675 ตร.ม.

บริษัท/ บริษัทย่อยกับบุคคลที่อาจมีความขัดแย้ง	ลักษณะความสัมพันธ์	ประเภทรายการ	ลักษณะและเงื่อนไขของรายการ	มูลค่ารายการ (ล้านบาท)		ความจำเป็นผลและสมเหตุสมผลของรายการ
				ปี 2554	ปี 2553	
			<p>สิ้นสุดสัญญาวันที่ 31 ธันวาคม 2557 อัตราค่าเช่าเดือนละ 432,640 บาทและค่าบริการเดือนละ 97,344 บาท</p> <ul style="list-style-type: none"> ตั้งแต่ 1 มีนาคม 2551 บริษัทได้ให้เช่าเขตพื้นที่สำนักงานสาขาที่กรุงเทพมหานคร เพื่อใช้เป็นอาคารสำนักงานและห้องวิจัยและพัฒนา อัตราค่าเช่าเดือนละ 108,000 บาท และอัตราค่าบริการเดือนละ 27,000 บาท และต่อสัญญาเช่าอายุ 3 ปี เริ่มสัญญาวันที่ 1 มีนาคม 2554 สิ้นสุดสัญญาวันที่ 28 กุมภาพันธ์ 2557 อัตราค่าเช่าเดือนละ 114,750 บาทและค่าบริการเดือนละ 31,050 บาท 			<ul style="list-style-type: none"> ▪ <u>ความเห็นกรรมการตรวจสอบ:</u> ▪ โดยสัญญาที่ 1 มีระยะเวลาการเช่า 3 ปี บริษัทได้ดำเนินการให้ผู้ประเมินอิสระ คือ บริษัท ฟรีเพอ แอฟไพร์ซัล จำกัดประเมินค่าเช่า วันที่ 27 มีนาคม 2550 บริษัทได้ทำสัญญาเช่าในอัตรา 150 บาทและค่าบริการ 37 บาทต่อตรม. และประเมินโดยผู้ประเมินอิสระ คือ บริษัท จี.พี.วี. โกลบอล พร็อพเพอร์ตี้แวลูเอชั่น จำกัดประเมินค่าเช่า เมื่อวันที่ 26 สิงหาคม 2553 บริษัทได้ทำสัญญาเช่าในอัตรา 160 บาทและค่าบริการ 36 บาท ต่อ ตรม. ▪ โดยสัญญาที่ 2 มีระยะเวลาการเช่า 3 ปี บริษัทได้ดำเนินการให้ผู้ประเมินอิสระ คือ บริษัท ฟรีเพอ แอฟไพร์ซัล จำกัดประเมินค่าเช่า เมื่อวันที่ 7 พฤศจิกายน 2550 บริษัทได้ทำสัญญาเช่าในอัตรา 160 บาท และค่าบริการ 40 บาทต่อตร.ม. และประเมินโดยผู้ประเมินอิสระ คือ บริษัท จี.พี.วี. โกลบอล พร็อพเพอร์ตี้แวลูเอชั่น จำกัดประเมินค่าเช่า เมื่อวันที่ 22 มีนาคม 2553 บริษัทได้ทำสัญญาเช่าในอัตรา 170 บาทและค่าบริการ 46 บาทต่อตรม. ▪ ซึ่งค่าเช่าเป็นอัตราใกล้เคียงกับอัตราตลาด

บริษัท/ บริษัทย่อยกับบุคคลที่อาจมีความขัดแย้ง	ลักษณะความสัมพันธ์	ประเภทรายการ	ลักษณะและเงื่อนไขของรายการ	มูลค่ารายการ (ล้านบาท)		ความจำเป็นผลและสมเหตุสมผลของรายการ
				ปี 2554	ปี 2553	
						ที่ประเมินโดยผู้ประเมินอิสระ ซึ่งเป็นไปตามรายการค้าปกติทั่วไป
		<ul style="list-style-type: none"> ค่าบริการอื่น 	<ul style="list-style-type: none"> บริษัทให้บริการอื่นๆ ได้แก่ ค่าบริการไฟฟ้า ค่าเช่าเดินที่ และค่าบริการระบบสารสนเทศ เป็นต้น ในราคาต้นทุนบวกกำไรส่วนเพิ่ม เพื่อเป็นการบริหารทรัพยากรให้เกิดประโยชน์สูงสุดต่อบริษัท 	1.46	1.88	<ul style="list-style-type: none"> ความเห็นกรรมการตรวจสอบ: เป็นรายการค้าปกติ
บริษัท วัดสัน สแตนดาร์ด เอเชีย อิงค์ จำกัด หรือ Watson Standard Asia Inc.	<ul style="list-style-type: none"> เป็นผู้ถือหุ้นในบริษัทย่อย คือ บจก. อีซีเอ็น วัดสัน โค้ดตั้ง ("EWC") ร้อยละ 49.00 	<ul style="list-style-type: none"> ขายสินค้า 	<ul style="list-style-type: none"> เป็นการขายวัตถุดิบที่ใช้ในการผลิตสี่เกลือบบรรจุภัณฑ์ตามราคาตลาด เป็นรายการปกติทางธุรกิจ 	-0-	2.49	<ul style="list-style-type: none"> ความเห็นกรรมการตรวจสอบ: เป็นรายการค้าปกติ
บริษัท มิถิ (ประเทศไทย) จำกัด	<ul style="list-style-type: none"> เป็นผู้ถือหุ้นในบริษัทร่วม คือ บริษัท ออริจิน อีซีเอ็นเพ้นท์ จำกัด ร้อยละ 15 เป็นบริษัทที่เกี่ยวข้องกัน 	<ul style="list-style-type: none"> การให้เช่าอสังหาริมทรัพย์ระยะสั้น ค่าเช่ารับ ค่าบริการรับ 	<ul style="list-style-type: none"> บริษัทได้ทำสัญญาให้เช่าช่วงพื้นที่อาคารสำนักงาน สัญญาเช่าอายุ 1 ปี เริ่มสัญญาวันที่ 1 กันยายน 2553 สิ้นสุดสัญญาวันที่ 28 กุมภาพันธ์ 2554 อัตราค่าเช่าเดือนละ 11,520 บาท และอัตราค่าบริการเดือนละ 2,880 บาทและต่อสัญญาเช่าอายุ 1 ปี เริ่มสัญญาวันที่ 1 มีนาคม 2554 สิ้นสุดสัญญาวันที่ 28 กุมภาพันธ์ 	0.14 0.03	0.05 0.01	<ul style="list-style-type: none"> เป็นการเช่าพื้นที่อาคาร เพื่อใช้สำนักงาน ความเห็นกรรมการตรวจสอบ: เมื่อวันที่ 22 มีนาคม 2553 บริษัทได้ดำเนินการให้ผู้ประเมินอิสระประเมินค่าเช่าสำนักงานบนพื้นที่ 72 ตร.ม. โดย บริษัท จี.พี.วี. โกลบอล พร็อพเพอร์ตี้แวลูเอชัน จำกัด โดยบริษัทได้ทำสัญญาเช่าในอัตรา 160 บาทและค่าบริการ 40 บาทต่อตรม. ซึ่งค่าเช่าเป็นอัตราใกล้เคียงกับอัตราตลาด

บริษัท/ บริษัทย่อยกับ บุคคลที่อาจมีความ ขัดแย้ง	ลักษณะความสัมพันธ์	ประเภทรายการ	ลักษณะและ เงื่อนไขของรายการ	มูลค่ารายการ (ล้านบาท)		ความจำเป็นผลและ สมเหตุสมผลของรายการ
				ปี 2554	ปี 2553	
			2555 อัตราค่าเช่าเดือนละ 11,520 บาทและค่าบริการเดือน ละ 2,880 บาท			ที่ประเมินโดยผู้ประเมินอิสระ ซึ่งเป็นไปตาม รายการค้าปกติทั่วไป
		▪ ค่าบริการอื่น	▪ บริษัทให้บริการอื่นๆ ได้แก่ ค่าบริการไฟฟ้า และ ค่าอบรม สัมมนา ในราคาต้นทุนบวกกำไร ส่วนเพิ่ม	0.05	0.01	▪ <u>ความเห็นกรรมการตรวจสอบ:</u> เป็นรายการ ค้าปกติ

มาตรการหรือขั้นตอนการอนุมัติการทำรายการระหว่างกัน

คณะกรรมการตรวจสอบและคณะกรรมการบริษัทได้พิจารณารายการระหว่างกันที่ได้กล่าวในตารางข้างต้นแล้ว และมีความเห็นของกรรมการตรวจสอบตามที่ระบุในตาราง สำหรับในอนาคตหากมีรายการลักษณะดังกล่าวเกิดขึ้นอีก บริษัทสามารถดำเนินการได้และจะรายงานต่อคณะกรรมการตรวจสอบทุกไตรมาส สำหรับรายการระหว่างกันอื่นๆ บริษัทจะมอบหมายให้ฝ่ายงานที่เกี่ยวข้องรวบรวมข้อมูลที่เกี่ยวข้องกับรายการดังกล่าวเพื่อนำเสนอให้คณะกรรมการตรวจสอบพิจารณาให้ความเห็นว่ารายการดังกล่าวเป็นไปตามลักษณะธุรกิจทั่วไปและเป็นไปตามราคาตลาด ในกรณีนี้ บริษัทจะปฏิบัติตามกฎระเบียบและนำเสนอต่อคณะกรรมการบริษัทเพื่อพิจารณาอนุมัติ โดยการให้ความเห็นต่อการทำรายการระหว่างกันนั้น จะต้องไม่มีกรรมการที่มีส่วนได้เสียร่วมอยู่ด้วย

นโยบายหรือแนวโน้มนำการทำรายการระหว่างกันในอนาคต

นโยบายการทำรายการระหว่างกันในอนาคตทั้งในส่วนที่เกิดขึ้นต่อเนื่อง ประกอบด้วย รายการธุรกิจปกติของบริษัท ได้แก่ การขายวัตถุดิบและสินค้า การซื้อวัตถุดิบและสินค้า การให้บริการ และรายการเช่าและให้เช่าอสังหาริมทรัพย์ระยะสั้น เป็นต้น คณะกรรมการตรวจสอบ และ/หรือ คณะกรรมการบริษัทจะเป็นผู้พิจารณาความสมเหตุสมผลของการเข้าทำรายการและพิจารณาว่าเงื่อนไขการกำหนดราคาและเงื่อนไขการทำรายการว่าเป็นไปตามลักษณะธุรกิจปกติ ทั้งนี้ ผู้ที่มีส่วนได้เสียจะไม่มีส่วนร่วมในการพิจารณาอนุมัติการทำรายการ คณะกรรมการบริษัทจะปฏิบัติให้เป็นไปตามกฎหมายว่าด้วยหลักทรัพย์และตลาดหลักทรัพย์ ข้อบังคับ ประกาศ หรือข้อกำหนดของตลาดหลักทรัพย์แห่งประเทศไทย รวมถึงการปฏิบัติตามข้อกำหนดในการเปิดเผยข้อมูลเกี่ยวกับรายการที่เกี่ยวข้องกัน และการได้มาหรือจำหน่ายไปซึ่งสินทรัพย์ที่สำคัญของบริษัทหรือบริษัทย่อย และตามมาตรฐานการบัญชีที่กำหนดโดยสมาคมนักบัญชีและผู้สอบบัญชีรับอนุญาตแห่งประเทศไทย

หากมีรายการระหว่างกันของบริษัทที่เกิดขึ้นกับบุคคลที่อาจมีความขัดแย้งทางผลประโยชน์ มีส่วนได้เสีย หรืออาจมีความขัดแย้งทางผลประโยชน์ในอนาคตบริษัทจะให้คณะกรรมการตรวจสอบเป็นผู้ให้ความเห็นเกี่ยวกับความจำเป็นและความเหมาะสมของรายการนั้นว่า เป็นไปตามลักษณะธุรกิจปกติ และพิจารณาเปรียบเทียบการกำหนดราคากับบุคคลภายนอก ในกรณีที่คณะกรรมการตรวจสอบไม่มีความชำนาญในการพิจารณารายการระหว่างกันที่อาจเกิดขึ้น บริษัทจะจัดให้มีผู้เชี่ยวชาญอิสระหรือผู้สอบบัญชีของบริษัท เป็นผู้ให้ความเห็นเกี่ยวกับรายการระหว่างกันดังกล่าว เพื่อนำไปใช้ประกอบการตัดสินใจของคณะกรรมการตรวจสอบ คณะกรรมการบริษัท หรือผู้ถือหุ้นตามแต่กรณี ทั้งนี้ บริษัทจะเปิดเผยรายการระหว่างกันไว้ในแบบแสดงรายการข้อมูลประจำปี (แบบ 56-1) รายงานประจำปี (แบบ 56-2) และหมายเหตุประกอบงบการเงินที่ได้รับการตรวจสอบจากผู้สอบบัญชีของบริษัท

คำอธิบายและวิเคราะห์ฐานะการเงิน

ภาพรวมของผลการดำเนินงาน

บริษัท อีซีเอ็น เฟ้นท์ จำกัด (มหาชน) (“บริษัท”) และบริษัทย่อย ดำเนินกิจการใน 3 ส่วนงานหลัก คือ 1) ส่วนงานกลุ่มสี่ยานยนต์ 2) ส่วนงานกลุ่มสี่อุตสาหกรรมอื่น และ 3) ส่วนงานอื่น ได้แก่ ธุรกิจจำหน่ายและให้บริการเครื่องกรองน้ำ เครื่องกรองอากาศ เป็นต้น

รายได้

ในปี 2554 และปี 2553 รายได้รวมของบริษัทเท่ากับ 715.04 ล้านบาท และ 707.06 ล้านบาท ตามลำดับ รายได้หลักมาจาก รายได้จากการขายกลุ่มสี่ยานยนต์ และกลุ่มสี่อุตสาหกรรมอื่น บริษัทมีส่วนรายได้จากการขายสี่กลุ่มยานยนต์ ต่อรายได้รวม เท่ากับ ร้อยละ 66.82 และร้อยละ 68.22 ตามลำดับ รองลงมาคือ รายได้สี่กลุ่มอุตสาหกรรมอื่น ซึ่งมีสัดส่วนต่อรายได้รวม เท่ากับ ร้อยละ 28.67 และร้อยละ 27.34 ตามลำดับ

จำแนกรายได้ (หน่วย : ล้านบาท,%)	ปี 2554	ปี 2553	% ปี 2554	% ปี 2553
รายได้จากการขาย และ รับจ้าง	707.85	699.98	98.99%	99.00%
กลุ่มยานยนต์	477.82	482.36	66.82%	68.22%
กลุ่มสี่อุตสาหกรรมอื่น	204.98	193.28	28.67%	27.34%
ส่วนงานอื่น	25.05	24.33	3.50%	3.44%
รายได้อื่น	7.19	7.08	1.01%	1.00%
รวมรายได้	715.04	707.06	100.00%	100.00%

รายได้รวมของบริษัทประกอบด้วย

- รายได้จากการขายและรับจ้าง จำแนกได้เป็น 3 ส่วนงานหลัก ตามรายละเอียดดังนี้
 - ในกลุ่มยานยนต์ เช่น สีที่นำไปใช้พ่นสีตัวถัง และชิ้นส่วนรถจักรยานยนต์ ซึ่งรายได้จากกลุ่มสี่ยานยนต์ จะผันแปรตามยอดผลิตรถยนต์
 - รายได้จากการขายและรับจ้าง กลุ่มสี่อุตสาหกรรมอื่น เป็นสีที่นำไปใช้กับกลุ่มอุตสาหกรรมสิ่งพิมพ์ และอุตสาหกรรมเคลือบบรรจุภัณฑ์ การรับจ้างผลิตภาชนะอุตสาหกรรม รายได้จากกลุ่มสี่อุตสาหกรรมอื่น เพิ่มขึ้นตามภาวะอุตสาหกรรมสิ่งพิมพ์ และอุตสาหกรรมอาหารและบรรจุภัณฑ์
 - รายได้จากการขายและรับจ้าง ส่วนงานอื่น ได้แก่ รายได้จากการให้เช่าและบริการ
- รายได้อื่นๆ จากการค่าบริการอื่นๆ และการขายทรัพย์สิน กำไรจากอัตราแลกเปลี่ยน และดอกเบี้ยรับ

ค่าใช้จ่าย

บริษัทใช้ผงสี เรซิน ตัวทำละลาย และเคมีภัณฑ์อื่นๆ เป็นวัตถุดิบหลักในการผลิต ซึ่งวัตถุดิบที่เป็นเคมีภัณฑ์จะมีทั้งส่วนที่ผลิตได้ในประเทศและนำเข้าจากต่างประเทศ ผู้ผลิตในธุรกิจสี่อุตสาหกรรมส่วนใหญ่จะใช้วัตถุดิบที่ผลิตในต่างประเทศใน

อัตรามากกว่าอัตราที่ผลิตภายในประเทศ เนื่องจากอัตราที่ผลิตภายในประเทศส่วนใหญ่ยังมีคุณสมบัติ และคุณภาพไม่ทัดเทียมกับอัตราที่ผลิตในต่างประเทศ

ต้นทุนขายและบริการเมื่อเทียบกับรายได้จากการขาย รับจ้าง และรายได้อื่น (ไม่รวมรายการพิเศษ) มีการเปลี่ยนแปลงอยู่ในระดับร้อยละ 72.00 -73.00 โดยปี 2554 มีอัตราส่วนคิดเป็นร้อยละ 72.18 ของรายได้รวม ทั้งนี้ ราคาต้นทุนวัตถุดิบเคมีภัณฑ์ในระยะเวลาที่ผ่านมา ราคาวัตถุดิบส่วนหนึ่งผันผวนตามราคาน้ำมัน แม้ว่าโดยปกติบริษัทจะเก็บสำรองวัตถุดิบประมาณ 1-3 เดือน เพื่อรักษาความต่อเนื่องของกระบวนการผลิตแล้วก็ตาม โดยบริษัทยังมีการติดตามความเคลื่อนไหวของราคาอุปสงค์และอุปทานของเคมีภัณฑ์ในตลาดโลกอย่างใกล้ชิด เพื่อเป็นข้อมูลในการบริหารต้นทุนการผลิต และเพื่อลดความเสี่ยงจากผลกระทบจากความผันผวนของราคาวัตถุดิบ ทำให้บริษัทสามารถควบคุมต้นทุนการผลิตในแต่ละคำสั่งซื้อจากลูกค้าได้

ค่าใช้จ่ายในการขาย บริหาร และค่าตอบแทนผู้บริหารในงบการเงินรวม ในปี 2554 และปี 2553 มีจำนวนเท่ากับ 148.50 ล้านบาท และ 149.32 ล้านบาท ตามลำดับ คิดเป็นอัตราส่วนค่าใช้จ่ายในการขาย บริหาร ต่อรายได้รวมในปี 2554 และปี 2553 เท่ากับร้อยละ 20.72 และร้อยละ 21.08 ตามลำดับ ในปี 2554 บริษัทมีค่าใช้จ่ายหลักเพิ่มขึ้นจากด้านบุคลากร โดยบริษัทมีนโยบายพัฒนาบุคลากรให้มีความรู้ ความสามารถมากขึ้นซึ่งถือเป็นปัจจัยสำคัญในการดำเนินธุรกิจอย่างยั่งยืนของบริษัทในอนาคต

ต้นทุนทางการเงินและภาษี

ในปี 2554 และปี 2553 บริษัทมีต้นทุนทางการเงินเท่ากับ 2.44 ล้านบาท และ 3.48 ล้านบาท ตามลำดับ คิดเป็นอัตราส่วนค่าใช้จ่ายทางการเงินต่อรายได้รวม เท่ากับ ร้อยละ 0.34 และ ร้อยละ 0.49 ตามลำดับ ซึ่งเป็นดอกเบี้ยจ่ายตามสัญญาเช่าซื้อและดอกเบี้ยจ่ายเงินกู้ระยะยาวจากสถาบันการเงิน

สำหรับภาษีเงินได้นิติบุคคล จำนวนภาษีเงินได้ในอัตราร้อยละ 30 สำหรับปี 2554 และในอัตราร้อยละ 25 สำหรับปี 2553 บริษัทชำระภาษีเงินได้นิติบุคคลต่อปี ประมาณร้อยละ 2.20-2.60 ของรายได้รวม ในปี 2554 และปี 2553 มีมูลค่าเท่ากับ 18.33 ล้านบาท และ 15.69 ล้านบาท ตามลำดับ

กำไร

ในปี 2554 และปี 2553 บริษัทมีอัตรากำไรขั้นต้น คิดเป็นร้อยละ 27.08 และร้อยละ 26.01 ของรายได้จากการขาย รับจ้างและบริการ บริษัทมีอัตรากำไรจากการดำเนินงาน คิดเป็นร้อยละ 7.05 และร้อยละ 5.67 ของรายได้จากการขาย รับจ้างและบริการ ตามลำดับ และบริษัทมีอัตรากำไรสุทธิ คิดเป็นร้อยละ 6.55 และร้อยละ 5.23 ของรายได้รวม

สินทรัพย์รวม

ณ 31 ธันวาคม 2554 บริษัทมีสินทรัพย์รวม จำนวน 712.91 ล้านบาท เพิ่มขึ้นจากปี 2553 จำนวน 8.28 ล้านบาท แบ่งเป็นสินทรัพย์หมุนเวียน จำนวน 345.79 ล้านบาท สินทรัพย์หมุนเวียนหลัก คือ เงินสดและเงินฝากสถาบันการเงิน ลูกหนี้การค้า

สินค้าคงคลัง และแบ่งเป็นสินทรัพย์ถาวร จำนวน 367.12 ล้านบาท สินทรัพย์ถาวรหลัก ได้แก่ ที่ดิน อาคาร เครื่องจักร ยานพาหนะ เครื่องกรองน้ำให้เข้า เป็นต้น

อัตราส่วนสินทรัพย์หมุนเวียนต่อสินทรัพย์รวมของบริษัทในปี 2554 และปี 2553 คิดเป็นอัตรา 0.49 เท่าและอัตรา 0.47 เท่า ตามลำดับ อัตราส่วนสินทรัพย์ถาวรต่อสินทรัพย์รวมของบริษัทในปี 2554 และปี 2553 คิดเป็นอัตรา 0.51 เท่า และอัตรา 0.53 เท่า ตามลำดับ

ลูกหนี้การค้า

ในปี 2554 บริษัทมีลูกหนี้การค้าและตัวเงินรับสุทธิจากค่าเผื่อนี้สูญจำนวน 110.53 ล้านบาท คิดเป็นร้อยละ 15.50 ของสินทรัพย์รวม เพิ่มขึ้นจากสิ้นปี 2553 จำนวน 0.21 ล้านบาท เนื่องจากการรับชำระจากลูกหนี้เร็วขึ้น เมื่อแยกตามอายุของลูกหนี้โดยส่วนใหญ่จะมีอายุลูกหนี้ไม่เกิน 90 วัน ตามเครดิตเทอม รายละเอียดอายุของลูกหนี้จะสามารถแยกได้ดังนี้

ลูกหนี้การค้าและตัวเงินรับ (หน่วย : ล้านบาท,%)	ปี 2554	ปี 2553	% ปี 2554	% ปี 2553
ยังไม่ถึงกำหนดชำระ	78.81	88.52	71.30%	80.23%
เกินกำหนดชำระ 0 - 90 วัน	31.09	20.17	28.13%	18.28%
เกินกำหนดชำระตั้งแต่ 91 วัน ขึ้นไป	1.03	2.09	0.93%	1.90%
รวม	110.93	110.78	100.36%	100.41%
หัก ค่าเผื่อนี้สงสัยจะสูญ	(0.40)	(0.45)	-0.36%	-0.41%
ลูกหนี้การค้าและตัวเงินรับ - สุทธิ	110.53	110.32	100.00%	100.00%

ทั้งนี้ บริษัทมีนโยบายในการตั้งค่าเผื่อนี้สูญจากลูกหนี้ที่คาดว่าจะไม่สามารถเรียกเก็บได้ และมีอายุลูกหนี้การค้าเกิน 1 ปี ซึ่งในปี 2554 บริษัทมีการตั้งค่าเผื่อนี้สงสัยจะสูญ จำนวน 0.40 ล้านบาท

สินค้าคงเหลือ

บริษัทประกอบธุรกิจผลิตสีอุตสาหกรรมตามคำสั่งซื้อของลูกค้า ซึ่งจะมีความแตกต่างกันในแต่ละราย อีกทั้งลักษณะของสินค้าจะแตกต่างกันตามสิทธิที่บริษัทได้รับอนุญาตใช้ในการผลิตสี ดังนั้น ก่อนการผลิตสินค้าบริษัทจะมีการวางแผนโดยให้สอดคล้องกับแผนการผลิตสินค้าประจำปีของลูกค้า บริษัทจึงผลิตสีในปริมาณที่เท่ากับความต้องการของลูกค้าในการสั่งซื้อแต่ละคราวและอาจมีการผลิตสีสำรองเพียงบางส่วนเท่านั้น สีอุตสาหกรรมที่ผ่านกระบวนการผลิตแล้วของบริษัท จะมีอายุการใช้ไม่เกิน 1 ปี อย่างไรก็ตาม หากบริษัทมีสินค้าค้างสต็อก บริษัทจะดำเนินการตามนโยบายในการจัดการสินค้าค้างสต็อก และบริษัทมีการตั้งค่าเผื่อการลดลงของสินค้าเมื่อสินค้าคงคลังหมดอายุแล้ว 1 ปี โดยปี 2554 และปี 2553 บริษัทมีการตั้งค่าเผื่อการลดมูลค่าสินค้าเท่ากับ 0.42 ล้านบาท และ 0.45 ล้านบาท ตามลำดับ

สภาพคล่อง

ณ 31 ธันวาคม 2554 บริษัทมีกระแสเงินสดสุทธิ 61.04 ล้านบาท เป็นกระแสเงินสดการดำเนินงานได้มา เท่ากับ 75.40 ล้านบาท ซึ่งมาจากการดำเนินงานปกติ เพิ่มขึ้นจากปีก่อนหน้าเนื่องจากปี 2553 มีการใช้เงินลงทุนในสินค้าคงคลัง ได้แก่ สินค้าสำเร็จรูป และวัตถุดิบ

กระแสเงินสดในกิจกรรมลงทุนได้มา เท่ากับ 7.78 ล้านบาท เพิ่มขึ้นจากปีก่อนหน้าเนื่องจากมีการไถ่ถอนเงินลงทุนในตัวสัญญาแลกเปลี่ยนที่หมดอายุ และเปลี่ยนรูปเป็นเงินฝากธนาคาร

กระแสเงินสดในกิจกรรมจัดหาเงินใช้ไป 28.89 ล้านบาท ซึ่งเป็นผลสุทธิมาจากเงินรับจากการแปลงใบสำคัญแสดงสิทธิที่จะซื้อหุ้นสามัญ และใช้ไปในการจ่ายเงินปันผล และจ่ายเงินกู้ระยะยาว

ผลต่างจากการแปลงค่าบการเงินในต่างประเทศเพิ่มขึ้น 6.75 ล้านบาท เมื่อรวมกระแสเงินสดสุทธิ และเงินสดต้นงวดแล้ว บริษัทมีเงินสดเท่ากับ 161.70 ล้านบาท

แหล่งที่มาของเงินทุน

เมื่อพิจารณาความเหมาะสมของโครงสร้างเงินทุน ในช่วงปี 2554 และปี 2553 บริษัทและบริษัทย่อยมีอัตราส่วนหนี้สินรวมต่อส่วนของผู้ถือหุ้นเท่ากับ 0.29 เท่า และ 0.47 เท่า ตามลำดับ จะเห็นว่า บริษัทมีอัตราส่วนหนี้สินต่อส่วนของผู้ถือหุ้นลดลงจากปีก่อนหน้า เนื่องจากบริษัทชำระเงินกู้ระยะยาว ทำให้หนี้สินลดลง และผู้ถือหุ้นมีการแปลงใบสำคัญแสดงสิทธิ ทำให้ส่วนของผู้ถือหุ้นเพิ่มขึ้น

ส่วนของผู้ถือหุ้น

บริษัทมีทุนจดทะเบียนจำนวน 307,000,000 ล้านบาท ในจำนวนนี้มีทุนจดทะเบียนเพื่อรองรับการใช้สิทธิใบสำคัญแสดงสิทธิของผู้ถือหุ้นเดิมจำนวน 100,000,000 หน่วย และรองรับการใช้สิทธิใบสำคัญแสดงสิทธิของกรรมการ ผู้บริหาร (ซึ่งมิได้ดำรงตำแหน่งกรรมการ) พนักงาน และที่ปรึกษาของบริษัท จำนวน 7,000,000 หน่วย

ณ วันที่ 31 ธันวาคม 2554 บริษัทมีทุนจดทะเบียนชำระแล้วจำนวน 306,076,629 บาท เพิ่มขึ้นจากปีก่อนหน้า เนื่องจากผู้ถือหุ้นมีการแปลงใบสำคัญแสดงสิทธิ แบ่งเป็นหุ้นสามัญจำนวน 306,076,629 หุ้น มูลค่าที่ตราไว้หุ้นละ 1 บาท ทั้งนี้บริษัทมีหุ้นคงเหลือจากการจัดไว้เพื่อรองรับการแปลงสภาพใบสำคัญแสดงสิทธิจำนวน 923,359 หุ้น แบ่งออกเป็นใบสำคัญแสดงสิทธิของกรรมการ ผู้บริหาร (ซึ่งมิได้ดำรงตำแหน่งกรรมการ) พนักงานและที่ปรึกษาของบริษัทที่ไม่ได้แปลงสภาพจำนวน 550,603 หน่วย และใบสำคัญแสดงสิทธิของผู้ถือหุ้นเดิมที่ไม่ได้แปลงสภาพจำนวน 372,756 หน่วย ซึ่งใบสำคัญแสดงสิทธิทั้งหมดได้สิ้นสภาพแล้วเมื่อวันที่ 26 กุมภาพันธ์ 2553 และ วันที่ 26 เมษายน 2554 ตามลำดับ ซึ่งบริษัทจะดำเนินการลดทุนจดทะเบียนต่อไป

ณ วันที่ 31 ธันวาคม 2554 บริษัทมีหุ้นสามัญที่ซื้อคืนจำนวน 20,182,600 หุ้น คิดเป็นร้อยละ 6.59 ของหุ้นที่จำหน่ายแล้วทั้งหมด มูลค่าเท่ากับ 39.58 ล้านบาท ตามโครงการซื้อหุ้นคืนเพื่อการบริหารการเงินสำหรับสภาพคล่องส่วนเกิน โดยซื้อหุ้นในตลาดหลักทรัพย์แห่งประเทศไทยตั้งแต่วันที่ 28 สิงหาคม 2551 ถึงวันที่ 28 กุมภาพันธ์ 2552 และบริษัทได้จัดสรรกำไรสะสมเป็นสำรองสำหรับหุ้นซื้อคืนเต็มจำนวนแล้ว และเมื่อ 15 สิงหาคม 2554 ที่ประชุมคณะกรรมการบริษัทมีมติอนุมัติการขายหุ้นทุนซื้อคืน โดยสิ้นสุดระยะเวลาขายหุ้นทุนซื้อคืนในวันที่ 27 กุมภาพันธ์ 2555 และให้ลดทุนในกรณีที่ขายหุ้นทุนซื้อคืนไม่หมด

หนี้สิน

ณ วันที่ 31 ธันวาคม 2554 และ 2553 บริษัทมีหนี้สินรวมทั้งสิ้น 159.84 ล้านบาท และ 224.89 ล้านบาท ตามลำดับ โดยแบ่งเป็นหนี้สินระยะสั้น 145.69 ล้านบาท และ 167.15 ล้านบาท ตามลำดับ ในจำนวนนี้ส่วนใหญ่เป็นเจ้าหนี้การค้า รองลงมา คือ เงินกู้ยืมระยะยาวที่ครบกำหนดใน 1 ปี สำหรับหนี้สินระยะยาวจำนวนทั้งสิ้น 14.15 ล้านบาท และ 57.73 ล้านบาท ตามลำดับ ในจำนวนนี้ส่วนใหญ่เป็นภาระผูกพันตามโครงการผลประโยชน์พนักงาน

เงินกู้ยืมจากสถาบันการเงิน จำนวน 7.54 ล้านบาท และ 76.58 ล้านบาท ตามลำดับ ซึ่งเป็นเงินกู้ยืมระยะยาวจากธนาคาร โดยจำนวนนี้แบ่งเป็น ส่วนที่ถึงกำหนดชำระภายในหนึ่งปี จำนวน 7.54 ล้านบาท และ 20.04 ล้านบาท ตามลำดับ ทั้งนี้ บริษัทมีวงเงินกู้ยืมระยะสั้นจากสถาบันการเงินซึ่งยังไม่มีมีการเบิกใช้ ได้แก่ วงเงินเบิกเกินบัญชี วงเงินตั๋วสัญญาใช้เงิน วงเงินค้ำประกันสัญญา วงเงิน L/C, T/R และวงเงิน Forward contract

ค่าตอบแทนของผู้สอบบัญชี

บริษัทและบริษัทย่อยจ่ายค่าตอบแทนการสอบบัญชีในรอบปีบัญชี 2554 และรอบปีบัญชี 2553 จำนวน 0.93 ล้านบาท และ 0.92 ล้านบาท ตามลำดับ ทั้งนี้ ในปี 2554 และ 2553 บริษัทและบริษัทย่อยไม่มีค่าบริการอื่น (Non audit services) ที่ต้องชำระให้แก่ผู้สอบบัญชี สำนักงานสอบบัญชีที่ผู้สอบบัญชีสังกัดแต่อย่างใด

ปัจจัยที่อาจมีผลกระทบต่อฐานะการเงินหรือผลการดำเนินงานในอนาคต

โครงการขยายธุรกิจซึ่งบริษัทได้จัดตั้งบริษัท อีซีเอ็น อูโร ฟันท์ จำกัด เพื่อดำเนินธุรกิจผลิตและจำหน่ายสีอุตสาหกรรมในประเทศเวียดนาม และบริษัทได้จัดตั้ง บริษัท ไบรท์ บลู วอเตอร์ คอร์ปอเรชั่น จำกัด เพื่อดำเนินธุรกิจจำหน่ายและให้บริการเครื่องกรองน้ำ เครื่องผลิตน้ำดื่ม และเครื่องกรองอากาศ โครงการดังกล่าวจะใช้เงินลงทุนในการสร้างโรงงาน อาคาร สำนักงาน-คลังสินค้า ซื้อเครื่องจักร เครื่องมือตรวจสอบ เครื่องมือที่ใช้ในการวิจัยและพัฒนา และสินค้าคงคลัง เป็นต้น ทำให้สินทรัพย์ของบริษัทในภาพรวมเพิ่มขึ้น และส่งผลให้มีค่าเสื่อมราคาสินทรัพย์จากสิ่งปลูกสร้างและอุปกรณ์ที่เพิ่มขึ้น จึงอาจส่งผลกระทบต่อกำไรสุทธิของบริษัทได้

ตารางสรุปงบแสดงฐานะการเงินรวม ณ วันที่ 31 ธันวาคม 2552-2554

งบแสดงฐานะการเงิน (หน่วย: ล้านบาท)	2554	2553	2552	% 2554	% 2553	% 2552
สินทรัพย์หมุนเวียน						
เงินสดและรายการเทียบเท่าเงินสด	161.70	100.67	122.81	22.68%	14.29%	18.34%
เงินลงทุนชั่วคราว	0.25	31.91	4.33	0.04%	4.53%	0.65%
ลูกหนี้และตัวเงินรับการค้า - สุทธิ	110.53	110.32	111.50	15.50%	15.66%	16.65%
สินค้าคงเหลือ - สุทธิ	65.84	69.70	46.35	9.24%	9.89%	6.92%
ลูกหนี้ค้ำหุ้น	-	-	12.27	0.00%	0.00%	1.83%
สินทรัพย์หมุนเวียนอื่น	7.47	18.32	10.73	1.05%	2.60%	1.60%
รวมสินทรัพย์หมุนเวียน	345.79	330.92	307.98	48.50%	46.96%	45.98%
สินทรัพย์ไม่หมุนเวียน				0.00%	0.00%	0.00%
เงินลงทุนในบริษัทร่วม	62.67	58.12	45.69	8.79%	8.25%	6.82%
ที่ดิน อาคารและอุปกรณ์ - สุทธิ	272.27	282.62	276.55	38.19%	40.11%	41.29%
สินทรัพย์ไม่มีตัวตน - สุทธิ	6.61	7.58	8.56	0.93%	1.08%	1.28%
สิทธิการเช่า-สุทธิ	18.14	19.63	22.77	2.54%	2.79%	3.40%
สินทรัพย์ไม่หมุนเวียนอื่น ๆ	7.43	5.76	8.21	1.04%	0.82%	1.23%
รวมสินทรัพย์ไม่หมุนเวียน	367.12	373.72	361.78	51.50%	53.04%	54.02%
รวมสินทรัพย์	712.91	704.63	669.76	100.00%	100.00%	100.00%
หนี้สินหมุนเวียน						
เจ้าหนี้การค้า และตัวเงินจ่าย	110.46	109.19	118.41	15.49%	15.50%	17.68%
เงินกู้ยืมระยะยาวจากสถาบันการเงินที่ถึงกำหนดชำระภายใน 1 ปี	7.54	20.04	6.95	1.06%	2.84%	1.04%
หนี้สินตามสัญญาเช่าซื้อส่วนที่ถึงกำหนดชำระภายใน 1 ปี	1.49	2.78	1.12	0.21%	0.39%	0.17%
ค่าใช้จ่ายค้างจ่าย	6.16	14.67	13.29	0.86%	2.08%	1.98%
ภาษีเงินได้นิติบุคคลค้างจ่าย	4.28	5.32	11.22	0.60%	0.75%	1.68%
เจ้าหนี้ค้าซื้อทรัพย์สิน	9.72	8.87	-	1.36%	1.26%	0.00%
หนี้สินหมุนเวียนอื่น	6.05	6.29	5.09	0.85%	0.89%	0.76%
รวมหนี้สินหมุนเวียน	145.69	167.15	156.09	20.44%	23.72%	23.30%
หนี้สินไม่หมุนเวียน				0.00%	0.00%	0.00%
เงินกู้ยืมระยะยาวจากสถาบันการเงิน - สุทธิ	-	56.54	33.21	0.00%	8.02%	4.96%
หนี้สินตามสัญญาเช่าซื้อ - สุทธิ	0.58	1.20	0.77	0.08%	0.17%	0.11%
ภาระผูกพันผลประโยชน์พนักงาน	13.58	-	-	1.90%	0.00%	0.00%
รวมหนี้สินไม่หมุนเวียน	14.16	57.73	33.97	1.99%	8.19%	5.07%
รวมหนี้สิน	159.84	224.88	190.06	22.42%	31.92%	28.38%
ส่วนของผู้ถือหุ้น						
ทุนที่ออกและชำระแล้ว						
หุ้นสามัญ	306.08	225.00	219.93	42.93%	31.93%	32.84%
เงินรับล่วงหน้าค่าหุ้น	-	4.64	3.42	0.00%	0.66%	0.51%
ส่วนเกินมูลค่าหุ้น	111.42	111.42	111.42	15.63%	15.81%	16.64%
ผลต่างจากการแปลงค่างบการเงินในต่างประเทศ	-	(14.17)	(6.89)	0.00%	-2.01%	-1.03%
กำไรสะสมจัดสรรแล้ว	59.73	57.12	54.80	8.38%	8.11%	8.18%
สำรองตามกฎหมาย	20.15	17.54	15.22	2.83%	2.49%	2.27%
สำรองหุ้นซื้อคืน	39.58	39.58	39.58	5.55%	5.62%	5.91%
กำไรสะสมยังไม่ได้จัดสรร	103.68	99.45	82.23	14.54%	14.11%	12.28%
องค์ประกอบอื่นของส่วนของผู้ถือหุ้น	(17.68)	-	-	-2.48%	0.00%	0.00%
หัก หุ้นซื้อคืน	(39.58)	(39.58)	(39.58)	-5.55%	-5.62%	-5.91%
ส่วนของผู้ถือหุ้นบริษัทใหญ่	523.64	443.89	425.33	73.45%	63.00%	63.50%
ส่วนได้เสียที่ไม่มีอำนาจควบคุม	29.42	35.86	54.37	4.13%	5.09%	8.12%
รวมส่วนของผู้ถือหุ้น	553.06	479.75	479.70	77.58%	68.08%	71.62%
รวมหนี้สินและส่วนของผู้ถือหุ้น	712.91	704.63	669.76	100.00%	100.00%	100.00%

ตารางสรุปงบกำไรขาดทุนรวม สำหรับปีสิ้นสุด วันที่ 31 ธันวาคม 2552-2554

งบกำไรขาดทุนรวม (หน่วย: ล้านบาท)	2554	2553	2552	% 2554	% 2553	% 2552
รายได้						
รายได้จากการขาย และ บริการ	707.85	699.98	626.39	98.99%	99.00%	91.43%
รายได้จากการจำหน่ายฐานข้อมูลลูกค้าและการตลาด	-	-	49.65	0.00%	0.00%	7.25%
เงินปันผลรับ	0.01	-	-	0.00%	0.00%	0.00%
รายได้อื่น	7.18	7.08	9.09	1.00%	1.00%	1.33%
รวมรายได้	715.04	707.06	685.13	100.00%	100.00%	100.00%
ค่าใช้จ่าย						
ต้นทุนขาย และ บริการ	516.15	517.92	462.42	72.18%	73.25%	67.49%
ค่าใช้จ่ายในการขาย และบริหาร	148.50	149.06	139.03	20.77%	21.08%	20.29%
ค่าใช้จ่ายในการขาย	7.74	5.74	3.64	1.08%	0.81%	0.53%
ค่าใช้จ่ายในการบริหาร	140.76	143.32	135.39	19.69%	20.27%	19.76%
ต้นทุนทางการเงิน	2.44	3.48	3.62	0.34%	0.49%	0.53%
รวมค่าใช้จ่าย	667.08	670.46	605.06	93.29%	94.82%	88.31%
ส่วนแบ่งกำไรจากเงินลงทุนในบริษัทร่วม	17.21	16.04	6.87	2.41%	2.27%	1.00%
กำไรก่อนค่าใช้จ่ายทางภาษีเงินได้	65.17	52.63	86.94	9.11%	7.44%	12.69%
ภาษีเงินได้	18.33	15.69	21.57	2.56%	2.22%	3.15%
กำไรสุทธิ	46.83	36.95	65.37	6.55%	5.23%	9.54%
การแบ่งปันกำไร (ขาดทุน)						
ส่วนที่เป็นของผู้ถือหุ้นบริษัทใหญ่	51.02	46.01	53.29	7.14%	6.51%	7.78%
ส่วนที่เป็นของส่วนได้เสียที่ไม่มีอำนาจควบคุม	(4.19)	(9.07)	12.08	-0.59%	-1.28%	1.76%

หมายเหตุ ในปี 2552 บริษัทมีรายได้จากการจำหน่ายฐานข้อมูลลูกค้าและการตลาด เท่ากับ 49.65 ล้านบาท จากขายธุรกิจจำหน่ายดีพินรตจักรยานยนต์ของ บริษัท นอฟ (ประเทศไทย) จำกัด (“NLT”) ให้แก่บริษัท บีเอสเอฟ (ไทย) จำกัด (“BTL”) ซึ่งเป็นรายการที่เกิดขึ้นครั้งเดียวจากการปรับโครงสร้างธุรกิจ

ตารางสรุปงบกระแสเงินสดรวม สำหรับปีสิ้นสุด วันที่ 31 ธันวาคม 2552-2554

งบกระแสเงินสด (หน่วย : ล้านบาท)	2554	2553	2552
กระแสเงินสดจากการดำเนินงาน			
กำไรสำหรับงวด	46.83	36.95	65.37
สินค้างเหลือ	3.89	(23.39)	112.74
สินทรัพย์หมุนเวียนอื่น	10.78	(7.59)	(0.21)
สินทรัพย์ไม่หมุนเวียนอื่น	(1.67)	0.44	(0.37)
หนี้สินจากการดำเนินงานเพิ่มขึ้น (ลดลง)			
เจ้าหนี้การค้าและตัวเงินจ่าย	1.27	(9.21)	6.00
ค่าใช้จ่ายค้างจ่าย	(8.51)	1.37	(14.87)
หนี้สินหมุนเวียนอื่น	(0.24)	1.20	(0.04)
เงินสดรับจากดอกเบี้ย	1.45	0.30	0.54
จ่ายผลประโยชน์พนักงาน	(0.27)	-	-
จ่ายภาษีเงินได้	(19.37)	(21.25)	(18.98)
เงินสดสุทธิได้มาจากกิจกรรมดำเนินงาน	75.40	20.40	204.28
กระแสเงินสดจากการลงทุนเพิ่มขึ้น (ลดลง)			
เงินลงทุนชั่วคราวลดลง	26.97	(30.00)	-
เงินสดจ่ายเงินลงทุนในบริษัทย่อย	-	(4.99)	(24.43)
เงินสดจ่ายเงินลงทุนในบริษัทร่วม	-	-	(0.06)
เงินสดรับจากเงินปันผล	12.01	3.60	9.55
เงินสดจ่ายซื้อทรัพย์สินถาวร	(32.08)	(26.77)	(62.60)
เงินสดรับจากการจำหน่ายทรัพย์สินถาวร	1.05	3.03	3.12
เงินสดจ่ายซื้อสินทรัพย์ไม่มีตัวตน	(0.16)	(0.09)	(1.90)
เงินสดสุทธิใช้ไปในกิจกรรมลงทุน	7.78	(55.21)	(76.31)
กระแสเงินสดจากกิจกรรมจัดหาเงินเพิ่มขึ้น (ลดลง)			
เงินเบิกเกินบัญชีและกู้ยืมระยะสั้นจากสถาบันการเงินเพิ่มขึ้น(ลดลง)	-	-	(85.00)
เงินสดรับจากเงินกู้ยืมระยะยาวจากสถาบันการเงิน	-	45.00	20.00
เงินสดจ่ายจากเงินกู้ยืมระยะยาวจากสถาบันการเงิน	(69.04)	(8.58)	-
เงินสดจ่ายหนี้สินตามสัญญาเช่าซื้อ	(2.92)	(2.48)	(1.80)
เงินสด (รับ) จ่ายซื้อหุ้นคืน	-	-	(6.46)
เงินสดรับค่าหุ้นสามัญ	-	12.27	23.72
เงินสดรับจากการใช้สิทธิตามใบสำคัญแสดงสิทธิ	76.43	6.29	7.43
เงินสดรับ(จ่าย)ปันผล	(31.42)	(26.47)	(29.25)
เงินสดจ่ายดอกเบี้ย	(1.94)	(3.48)	(3.62)
เงินสดสุทธิใช้ไปในกิจกรรมจัดหาเงิน	(28.89)	22.55	(74.98)
ผลต่างจากการแปลงค่างบการเงินในต่างประเทศเพิ่มขึ้น(ลดลง)สุทธิ	6.75	(9.88)	(8.65)
เงินสดและรายการเทียบเท่าเงินสดเพิ่มขึ้น (ลดลง) สุทธิ	61.04	(22.14)	44.34
เงินสดและรายการเทียบเท่าเงินสด ณ วันต้นปี	100.67	122.81	78.47
เงินสดและรายการเทียบเท่าเงินสด ณ วันสิ้นปี	161.70	100.67	122.81

ตารางสรุปอัตราส่วนทางการเงิน สำหรับปีสิ้นสุด วันที่ 31 ธันวาคม 2552-2554

อัตราส่วนทางการเงิน	หน่วย	2554	2553	2552
อัตราส่วนสภาพคล่อง				
อัตราส่วนสภาพคล่อง	(เท่า)	2.37	1.98	1.97
อัตราส่วนสภาพคล่องหมุนเร็ว	(เท่า)	1.87	1.45	1.53
อัตราส่วนสภาพคล่องกระแสเงินสด	(เท่า)	0.52	0.12	1.31
อัตราส่วนสินทรัพย์หมุนเวียนต่อสินทรัพย์รวม	(เท่า)	48.50%	46.96%	45.98%
อัตราส่วนสินทรัพย์ไม่หมุนเวียนต่อสินทรัพย์รวม	(เท่า)	51.50%	53.04%	54.02%
อัตราส่วนหมุนเวียนลูกหนี้การค้า	(เท่า)	6	6	6
ระยะเวลาเก็บหนี้เฉลี่ย	(วัน)	56	56	63
อัตราส่วนหมุนเวียนสินค้าคงเหลือ	(เท่า)	8	7	10
ระยะเวลาขายสินค้าเฉลี่ย	(วัน)	46	48	36
อัตราส่วนหมุนเวียนเจ้าหนี้	(เท่า)	5	5	4
ระยะเวลาชำระหนี้	(วัน)	77	76	92
อัตราส่วนแสดงความสามารถในการทำกำไร				
อัตราส่วนกำไรขั้นต้น	(%)	27.08%	26.01%	26.18%
อัตราส่วนเงินสดต่อการทำกำไรสุทธิ	เท่า	1.48	0.44	3.83
อัตรากำไรสุทธิ*	(%)	6.97%	6.36%	7.70%
กำไรต่อหุ้น	(บาท/หุ้น)	0.19	0.23	0.26
อัตราผลตอบแทนผู้ถือหุ้น	(%)	10.55%	10.59%	12.80%
อัตราผลตอบแทนจากสินทรัพย์	(%)	9.54%	8.17%	13.15%
อัตราส่วนวิเคราะห์หนี้โยบายการเงิน				
อัตราส่วนหนี้สินต่อส่วนของผู้ถือหุ้น	(เท่า)	0.29	0.47	0.40

หมายเหตุ * อัตรากำไรสุทธิ = กำไรสุทธิ (ส่วนที่เป็นของผู้ถือหุ้นใหญ่) / รายได้รวมส่วนแบ่งกำไรจากเงินลงทุนในบริษัทร่วม

รายงานของผู้สอบบัญชีรับอนุญาต

เสนอ ผู้ถือหุ้นและคณะกรรมการ
บริษัท อีซีเอ็น เพันธ์ จำกัด (มหาชน)

ข้าพเจ้าได้ตรวจสอบงบแสดงฐานะการเงินรวม ณ วันที่ 31 ธันวาคม 2554 งบกำไรขาดทุนรวม งบกำไรขาดทุนเบ็ดเสร็จรวม งบแสดงการเปลี่ยนแปลงส่วนของผู้ถือหุ้นรวมและงบกระแสเงินสดรวม สำหรับปีสิ้นสุดวันเดียวกันของ บริษัท อีซีเอ็น เพันธ์ จำกัด (มหาชน) และบริษัทย่อย งบแสดงฐานะการเงิน ณ วันที่ 31 ธันวาคม 2554 งบกำไรขาดทุน งบกำไรขาดทุนเบ็ดเสร็จ งบแสดงการเปลี่ยนแปลงส่วนของผู้ถือหุ้นและงบกระแสเงินสดสำหรับปีสิ้นสุดวันเดียวกันของ บริษัท อีซีเอ็น เพันธ์ จำกัด (มหาชน) ซึ่งผู้บริหารของกิจการเป็นผู้รับผิดชอบต่อความถูกต้องและครบถ้วนของข้อมูลในงบการเงินเหล่านี้ ส่วนข้าพเจ้าเป็นผู้รับผิดชอบในการแสดงความเห็นต่องบการเงินดังกล่าวจากผลการตรวจสอบของข้าพเจ้า งบการเงินรวมและงบการเงินเฉพาะของบริษัทดังกล่าวสำหรับปีสิ้นสุดวันที่ 31 ธันวาคม 2553 ที่นำมาแสดงเปรียบเทียบตรวจสอบโดยผู้สอบบัญชีอื่นในสำนักงานเดียวกันกับข้าพเจ้า ซึ่งได้แสดงให้เห็นไว้อย่างไม่มีเงื่อนไขตามรายงานของผู้สอบบัญชีลงวันที่ 22 กุมภาพันธ์ 2554 งบการเงินรวมได้รวมงบการเงินของบริษัทย่อยในต่างประเทศแห่งหนึ่งซึ่งมียอดสินทรัพย์ ณ วันที่ 31 ธันวาคม 2554 เป็นจำนวนเงิน 92.04 ล้านบาท และมียอดขาดทุนสุทธิสำหรับปีสิ้นสุดวันที่ 31 ธันวาคม 2554 เป็นจำนวนเงิน 3.51 ล้านบาท ซึ่งงบการเงินตรวจสอบโดยผู้สอบบัญชีของบริษัทย่อยดังกล่าวในต่างประเทศ นอกจากนี้ งบการเงินรวมของบริษัทได้รวมส่วนแบ่งกำไรจากเงินลงทุนในบริษัทร่วมแห่งหนึ่ง สำหรับปีสิ้นสุดวันที่ 31 ธันวาคม 2554 เป็นจำนวนเงิน 17.21 ล้านบาท ซึ่งงบการเงินของบริษัทร่วมดังกล่าวตรวจสอบโดยผู้สอบบัญชีอื่น ณ วันที่ 31 ธันวาคม 2554 งบการเงินรวมมียอดคงเหลือของเงินลงทุนในบริษัทร่วมดังกล่าวตามวิธีส่วนได้เสียเป็นจำนวนเงิน 62.67 ล้านบาท ดังนั้น การแสดงความเห็นของข้าพเจ้าในส่วนที่เกี่ยวกับจำนวนเงินของรายการต่างๆ ของบริษัทย่อยและบริษัทร่วมดังกล่าว ซึ่งรวมอยู่ในงบการเงินรวมนี้ ได้ถือตามรายงานของผู้สอบบัญชีอื่นนั้น


ข้าพเจ้าได้ปฏิบัติตามตรวจสอบตามมาตรฐานการสอบบัญชีที่รับรองทั่วไป ซึ่งกำหนดให้ข้าพเจ้าต้องวางแผนและปฏิบัติงานเพื่อให้ได้ความเชื่อมั่นอย่างมีเหตุผลว่า งบการเงินแสดงข้อมูลที่ขัดต่อข้อเท็จจริงอันเป็นสาระสำคัญหรือไม่ การตรวจสอบรวมถึงการใช้วิธีการทดสอบหลักฐานประกอบรายการทั้งที่เป็นจำนวนเงินและการเปิดเผยข้อมูลในงบการเงิน การประเมินความเหมาะสมของหลักการบัญชีที่กิจการใช้และประมาณการเกี่ยวกับรายการทางการเงินที่เป็นสาระสำคัญ ซึ่งผู้บริหารเป็นผู้จัดทำขึ้นตลอดจนการประเมินถึงความเหมาะสมของการแสดงรายการที่นำเสนอในงบการเงินโดยรวม ข้าพเจ้าเชื่อว่าการตรวจสอบดังกล่าวให้ข้อสรุปที่เป็นเกณฑ์อย่างเหมาะสมในการแสดงความเห็นของข้าพเจ้า

*****/2

-2-

จากผลการตรวจสอบของข้าพเจ้าและจากรายงานของผู้สอบบัญชีอื่นข้าพเจ้าเห็นว่า งบการเงินข้างต้นนี้แสดงฐานะการเงินรวม ณ วันที่ 31 ธันวาคม 2554 ผลการดำเนินงานรวม การเปลี่ยนแปลงส่วนของผู้ถือหุ้นรวมและกระแสเงินสดรวมสำหรับปีสิ้นสุดวันเดียวกันของ บริษัท อีซีเอ็น เฟ้นท์ จำกัด (มหาชน) และบริษัทย่อย และแสดงฐานะการเงิน ณ วันที่ 31 ธันวาคม 2554 ผลการดำเนินงาน การเปลี่ยนแปลงส่วนของผู้ถือหุ้นและกระแสเงินสดสำหรับปีสิ้นสุดวันเดียวกันของ บริษัท อีซีเอ็น เฟ้นท์ จำกัด (มหาชน) โดยถูกต้องตามที่ควรในสาระสำคัญตามหลักการบัญชีที่รับรองทั่วไป

ตามที่อธิบายไว้ในหมายเหตุประกอบงบการเงินข้อ 2.3 ในระหว่างปี 2554 บริษัทได้ใช้มาตรฐานการรายงานทางการเงินที่ออกและปรับปรุงใหม่ซึ่งออกโดยสภาวิชาชีพบัญชีฯ ซึ่งกำหนดให้ถือปฏิบัติกับงบการเงินสำหรับรอบระยะเวลาบัญชีที่เริ่มในหรือหลังวันที่ 1 มกราคม 2554 เป็นต้นไป เพื่อจัดทำและนำเสนองบการเงินนี้ งบการเงินสำหรับปีสิ้นสุดวันที่ 31 ธันวาคม 2553 ที่นำมาแสดงเปรียบเทียบได้แสดงตามรูปแบบใหม่เพื่อให้สอดคล้องกับงบการเงินสำหรับปีสิ้นสุดวันที่ 31 ธันวาคม 2554



(นางสาวสุลลิต อาดสว่าง)
ผู้สอบบัญชีรับอนุญาตทะเบียนเลขที่ 7517

บริษัท สอบบัญชีธรรมนิติ จำกัด
กรุงเทพมหานคร
วันที่ 27 กุมภาพันธ์ 2555
2012/125/0233

บริษัท อีซีเอ็น เพันธ์ จำกัด (มหาชน) และบริษัทย่อย

งบการเงินรวมและงบการเงินเฉพาะกิจการ
สำหรับปีสิ้นสุดวันที่ 31 ธันวาคม 2554 และ 2553

บริษัท อีซีเอ็น เพันธ์ จำกัด (มหาชน) และบริษัทย่อย
งบแสดงฐานะการเงิน
ณ วันที่ 31 ธันวาคม 2554 และ 2553

หมายเหตุ	สินทรัพย์				
	บาท				
	งบการเงินรวม		งบการเงินเฉพาะกิจการ		
	2554	2553	2554	2553	
สินทรัพย์หมุนเวียน					
เงินสดและรายการเทียบเท่าเงินสด	7	161,700,790.57	100,665,163.07	142,170,830.03	85,466,412.91
เงินลงทุนชั่วคราว	8	252,500.00	31,905,000.00	252,500.00	30,000,000.00
ลูกหนี้และตัวเงินรับการค้า - สุทธิ	6, 9	110,528,352.83	110,324,874.82	107,417,545.65	109,190,940.01
สินค้าคงเหลือ - สุทธิ	10	65,840,281.57	69,698,179.28	60,591,493.75	62,547,847.89
สินทรัพย์หมุนเวียนอื่น	6	7,466,858.22	18,322,392.12	6,334,876.60	6,730,969.85
รวมสินทรัพย์หมุนเวียน		345,788,783.19	330,915,609.29	316,767,246.03	293,936,170.66
สินทรัพย์ไม่หมุนเวียน					
เงินลงทุนในบริษัทร่วม	11	62,666,088.67	58,123,682.49	35,784,300.00	35,784,300.00
เงินลงทุนในบริษัทย่อย - สุทธิ	12	-	-	111,248,190.13	112,902,882.20
เงินให้กู้ยืมระยะยาวแก่บริษัทย่อย	6, 13	-	-	11,000,000.00	8,500,000.00
ที่ดิน อาคารและอุปกรณ์ - สุทธิ	14	272,271,120.62	282,623,403.96	205,101,412.41	207,074,333.48
สินทรัพย์ไม่มีตัวตน - สุทธิ	15	6,613,231.86	7,576,194.86	6,315,971.59	7,383,694.86
สิทธิการเช่า - สุทธิ	16	18,137,500.89	19,631,318.44	-	-
สินทรัพย์ไม่หมุนเวียนอื่น		7,428,676.07	5,760,541.05	5,707,268.15	5,705,868.15
รวมสินทรัพย์ไม่หมุนเวียน		367,116,618.11	373,715,140.80	375,157,142.28	377,351,078.69
รวมสินทรัพย์		712,905,401.30	704,630,750.09	691,924,388.31	671,287,249.35

หมายเหตุประกอบงบการเงินเป็นส่วนหนึ่งของงบการเงินนี้

บริษัท อีซีเอ็น เฟ้นท์ จำกัด (มหาชน) และบริษัทย่อย

งบแสดงฐานะการเงิน (ต่อ)
ณ วันที่ 31 ธันวาคม 2554 และ 2553

หนี้สินและส่วนของผู้ถือหุ้น

หมายเหตุ	บาท				
	งบการเงินรวม		งบการเงินเฉพาะกิจการ		
	2554	2553	2554	2553	
หนี้สินหมุนเวียน					
เจ้าหนี้การค้าและตัวเงินจ่าย	6	111,191,429.62	109,192,940.31	111,113,563.26	109,017,094.65
เงินกู้ยืมระยะยาวจากสถาบันการเงินส่วนที่ถึงกำหนดชำระภายในหนึ่งปี	18	7,536,000.00	20,040,000.00	7,536,000.00	20,040,000.00
หนี้สินตามสัญญาเช่าซื้อส่วนที่ถึงกำหนดชำระภายในหนึ่งปี	19	1,487,839.55	2,779,184.33	1,487,839.55	2,651,774.74
ค่าใช้จ่ายค้างจ่าย		6,158,937.18	14,666,251.51	5,896,560.11	14,220,535.46
ภาษีเงินได้นิติบุคคลค้างจ่าย		4,278,552.26	5,315,859.59	4,278,552.26	5,315,859.59
เจ้าหนี้ค่าซื้อทรัพย์สิน		9,716,178.34	8,868,579.91	-	-
หนี้สินหมุนเวียนอื่น		5,320,627.11	6,290,151.40	3,263,276.74	2,758,724.16
รวมหนี้สินหมุนเวียน		145,689,564.06	167,152,967.05	133,575,791.92	154,003,988.60
หนี้สินไม่หมุนเวียน					
เงินกู้ยืมระยะยาวจากสถาบันการเงิน - สุทธิ	18	-	56,536,000.00	-	56,536,000.00
หนี้สินตามสัญญาเช่าซื้อ - สุทธิ	19	579,054.52	1,195,699.05	579,054.52	1,195,699.05
ภาระผูกพันผลประโยชน์พนักงาน	20	13,576,166.94	-	13,045,475.94	-
รวมหนี้สินไม่หมุนเวียน		14,155,221.46	57,731,699.05	13,624,530.46	57,731,699.05
รวมหนี้สิน		159,844,785.52	224,884,666.10	147,200,322.38	211,735,687.65

หมายเหตุประกอบงบการเงินเป็นส่วนหนึ่งของงบการเงินนี้

บริษัท อีซีเอ็น เพันธ์ จำกัด (มหาชน) และบริษัทย่อย

งบแสดงฐานะการเงิน (ต่อ)
ณ วันที่ 31 ธันวาคม 2554 และ 2553

หนี้สินและส่วนของผู้ถือหุ้น (ต่อ)

หมายเหตุ	บาท			
	งบการเงินรวม		งบการเงินเฉพาะกิจการ	
	2554	2553	2554	2553
ส่วนของผู้ถือหุ้น				
ทุนเรือนหุ้น	22			
ทุนจดทะเบียน				
หุ้นสามัญ 307,000,000 หุ้น มูลค่าหุ้นละ 1.00 บาท	307,000,000.00	307,000,000.00	307,000,000.00	307,000,000.00
ทุนที่ออกและชำระแล้ว				
หุ้นสามัญ 306,076,629 หุ้น มูลค่าหุ้นละ 1.00 บาท	306,076,629.00		306,076,629.00	
หุ้นสามัญ 225,004,047 หุ้น มูลค่าหุ้นละ 1.00 บาท		225,004,047.00		225,004,047.00
ส่วนเกินมูลค่าหุ้น	111,416,500.00	111,416,500.00	111,416,500.00	111,416,500.00
เงินรับล่วงหน้าค่าหุ้น	-	4,640,400.00	-	4,640,400.00
กำไรสะสม				
จัดสรรแล้ว				
- สำรองตามกฎหมาย	23	20,147,030.51	17,542,000.00	20,147,030.51
- สำรองหุ้นทุนซื้อคืน	24	39,578,659.43	39,578,659.43	39,578,659.43
ยังไม่ได้จัดสรร		103,677,821.16	99,450,712.76	107,102,081.42
องค์ประกอบอื่นของส่วนของผู้ถือหุ้น		(17,677,904.88)	(14,168,051.86)	(18,175.00)
ส่วนของผู้ถือหุ้นของบริษัทใหญ่		563,218,735.22	483,464,267.33	584,302,725.36
หัก หุ้นทุนซื้อคืน	24	(39,578,659.43)	(39,578,659.43)	(39,578,659.43)
รวมส่วนของผู้ถือหุ้นบริษัทใหญ่ - สุทธิ		523,640,075.79	443,885,607.90	544,724,065.93
ส่วนได้เสียที่ไม่มีอำนาจควบคุม		29,420,539.99	35,860,476.09	-
รวมส่วนของผู้ถือหุ้น		553,060,615.78	479,746,083.99	544,724,065.93
รวมหนี้สินและส่วนของผู้ถือหุ้น		712,905,401.30	704,630,750.09	691,924,388.31

หมายเหตุประกอบงบการเงินเป็นส่วนหนึ่งของงบการเงินนี้

บริษัท อีซีเอ็น เพันธ์ จำกัด (มหาชน) และบริษัทย่อย
งบกำไรขาดทุน
สำหรับปีสิ้นสุดวันที่ 31 ธันวาคม 2554 และ 2553

รายละเอียด	หมายเหตุ	บาท			
		งบการเงินรวม		งบการเงินเฉพาะกิจการ	
		2554	2553	2554	2553
รายได้					
รายได้จากการขายและบริการ	6	707,847,316.22	699,979,669.37	682,687,629.39	685,623,807.59
เงินปันผลรับ	6, 11	7,500.00	-	12,007,500.00	3,600,000.00
รายได้อื่น	6	7,182,681.83	7,081,172.12	4,928,064.71	6,131,708.77
รวมรายได้		<u>715,037,498.05</u>	<u>707,060,841.49</u>	<u>699,623,194.10</u>	<u>695,355,516.36</u>
ค่าใช้จ่าย					
ต้นทุนขายและบริการ	6	516,142,325.61	517,923,047.18	499,235,271.02	508,130,082.87
ค่าใช้จ่ายในการขาย		7,739,376.86	5,738,806.80	6,062,034.72	3,012,214.55
ค่าใช้จ่ายในการบริหาร	6	140,761,825.39	143,316,787.50	119,813,310.28	115,921,772.63
ขาดทุนจากการด้อยค่าของเงินลงทุนในบริษัทย่อย		-	-	1,654,692.07	2,692,097.60
ต้นทุนทางการเงิน		<u>2,440,706.73</u>	<u>3,484,256.25</u>	<u>2,426,156.54</u>	<u>3,472,721.02</u>
รวมค่าใช้จ่าย		<u>667,084,234.59</u>	<u>670,462,897.73</u>	<u>629,191,464.63</u>	<u>633,228,888.67</u>
ส่วนแบ่งกำไรจากเงินลงทุนในบริษัทร่วม	11	<u>17,214,057.78</u>	<u>16,036,906.18</u>	-	-
กำไรก่อนค่าใช้จ่ายภาษีเงินได้		<u>65,167,321.24</u>	<u>52,634,849.94</u>	<u>70,431,729.47</u>	<u>62,126,627.69</u>
ค่าใช้จ่ายภาษีเงินได้	31	<u>18,333,259.05</u>	<u>15,688,032.93</u>	<u>18,331,119.19</u>	<u>15,688,032.93</u>
กำไรสำหรับปี		<u><u>46,834,062.19</u></u>	<u><u>36,946,817.01</u></u>	<u><u>52,100,610.28</u></u>	<u><u>46,438,594.76</u></u>
การแบ่งปันกำไร (ขาดทุน)					
ส่วนที่เป็นของผู้ถือหุ้นบริษัทใหญ่		51,020,050.70	46,013,282.55	52,100,610.28	46,438,594.76
ส่วนที่เป็นของส่วนได้เสียที่ไม่มีอำนาจควบคุม		(4,185,988.51)	(9,066,465.54)	-	-
กำไรต่อหุ้นขั้นพื้นฐาน	26				
กำไรส่วนที่เป็นของบริษัทใหญ่		<u>0.1949</u>	<u>0.2254</u>	<u>0.1990</u>	<u>0.2275</u>
กำไรต่อหุ้นปรับลด	26				
กำไรส่วนที่เป็นของบริษัทใหญ่		<u>-</u>	<u>0.1914</u>	<u>-</u>	<u>0.1931</u>

หมายเหตุประกอบงบการเงินเป็นส่วนหนึ่งของงบการเงินนี้

บริษัท อีซีเอ็น เพันธ์ จำกัด (มหาชน) และบริษัทย่อย
งบกำไรขาดทุนเบ็ดเสร็จ
สำหรับปีสิ้นสุดวันที่ 31 ธันวาคม 2554 และ 2553

หมายเหตุ	บาท			
	งบการเงินรวม		งบการเงินเฉพาะกิจการ	
	2554	2553	2554	2553
กำไรสำหรับปี	46,834,062.19	36,946,817.01	52,100,610.28	46,438,594.76
กำไรขาดทุนเบ็ดเสร็จอื่น :				
- ผลต่างจากการแปลงค่างบการเงินในต่างประเทศ	(5,631,738.75)	(11,942,561.12)	-	-
- ขาดทุนที่ยังไม่เกิดขึ้นจากหลักทรัพย์เพื่อขาย	8 (18,175.00)	-	(18,175.00)	-
กำไรเบ็ดเสร็จรวมสำหรับปี	41,184,148.44	25,004,255.89	52,082,435.28	46,438,594.76
การแบ่งปันกำไร (ขาดทุน) เบ็ดเสร็จรวม				
ส่วนที่เป็นของผู้ถือหุ้นบริษัทใหญ่	47,510,197.68	38,738,144.92	-	-
ส่วนที่เป็นของส่วนได้เสียที่ไม่มีอำนาจควบคุม	(6,326,049.24)	(13,733,889.03)	-	-

หมายเหตุประกอบงบการเงินเป็นส่วนหนึ่งของงบการเงินนี้

บริษัท อีซีเอ็น เพันธ์ จำกัด (มหาชน) และบริษัทย่อย
งบแสดงการเปลี่ยนแปลงส่วนของผู้ถือหุ้น
สำหรับปีสิ้นสุดวันที่ 31 ธันวาคม 2554 และ 2553

หมายเหตุ	บาท												
	งบการเงินรวม												
	ส่วนของผู้ถือหุ้นบริษัทใหญ่									ส่วนได้เสียที่ไม่มี	รวมส่วนของ		
	ทุนเรือนหุ้น	ส่วนเกิน	เงินรับล่วงหน้า	กำไรสะสม		องค์ประกอบอื่นของส่วนของผู้ถือหุ้น		หุ้นทุนซื้อคืน	รวมส่วนของ	อำนาจควบคุม	ผู้ถือหุ้น		
ที่ออกและชำระแล้ว	มูลค่าหุ้น	ค่าหุ้น	จัดสรรแล้ว	ยังไม่ได้จัดสรร	กำไรขาดทุนเบ็ดเสร็จอื่น	รวม	บริษัทใหญ่	ผู้ถือหุ้น					
			- สำรองตามกฎหมาย	- สำรองหุ้นทุนซื้อคืน	จัดสรร	ผลต่างจากการแปลงค่างบการเงินในต่างประเทศ	ขาดทุนที่ยังไม่เกิดขึ้นจากการเปลี่ยนแปลงมูลค่าเงินลงทุน						
ยอดคงเหลือต้นปี 2553	219,931,904.00	111,416,500.00	3,422,100.00	15,220,000.00	39,578,659.43	82,232,805.32	(6,892,914.23)	-	(6,892,914.23)	(39,578,659.43)	425,330,395.09	54,373,676.92	479,704,072.01
หุ้นสามัญเพิ่มขึ้นจากการใช้สิทธิตามใบสำคัญแสดงสิทธิ	22	5,072,143.00									5,072,143.00	-	5,072,143.00
เงินรับล่วงหน้าค่าหุ้นจากการใช้สิทธิตามใบสำคัญแสดงสิทธิ	22		1,218,300.00								1,218,300.00	-	1,218,300.00
สำรองตามกฎหมาย	23			2,322,000.00		(2,322,000.00)					-	-	-
เงินปันผลจ่าย	25					(26,473,375.11)					(26,473,375.11)	-	(26,473,375.11)
กำไรขาดทุนเบ็ดเสร็จรวมสำหรับปี						46,013,282.55	(7,275,137.63)	-	(7,275,137.63)		38,738,144.92	(18,513,200.83)	20,224,944.09
ยอดคงเหลือปลายปี 2553 - ตามที่รายงานในงวดก่อน	225,004,047.00	111,416,500.00	4,640,400.00	17,542,000.00	39,578,659.43	99,450,712.76	(14,168,051.86)	-	(14,168,051.86)	(39,578,659.43)	443,885,607.90	35,860,476.09	479,746,083.99
ผลสะสมจากการเปลี่ยนแปลงนโยบายการบัญชีเนื่องจาก													
การนำมาทรูฐานการบัญชีใหม่มาถือปฏิบัติ	4	-	-	-	-	(12,768,634.74)	-	-	-	-	(12,768,634.74)	(113,886.86)	(12,882,521.60)
ยอดคงเหลือปลายปี 2553 - หลังปรับปรุง	225,004,047.00	111,416,500.00	4,640,400.00	17,542,000.00	39,578,659.43	86,682,078.02	(14,168,051.86)	-	(14,168,051.86)	(39,578,659.43)	431,116,973.16	35,746,589.23	466,863,562.39
หุ้นสามัญเพิ่มขึ้นจากการใช้สิทธิตามใบสำคัญแสดงสิทธิ	22	81,072,582.00									81,072,582.00	-	81,072,582.00
เงินรับล่วงหน้าค่าหุ้นจากการใช้สิทธิตามใบสำคัญแสดงสิทธิ	22		(4,640,400.00)								(4,640,400.00)	-	(4,640,400.00)
สำรองตามกฎหมาย	23			2,605,030.51		(2,605,030.51)					-	-	-
เงินปันผลจ่าย	25					(31,419,277.05)					(31,419,277.05)	-	(31,419,277.05)
กำไรขาดทุนเบ็ดเสร็จรวมสำหรับปี						51,020,050.70	(3,491,678.02)	(18,175.00)	(3,509,853.02)		47,510,197.68	(6,326,049.24)	41,184,148.44
ยอดคงเหลือปลายปี 2554	306,076,629.00	111,416,500.00	-	20,147,030.51	39,578,659.43	103,677,821.16	(17,659,729.88)	(18,175.00)	(17,677,904.88)	(39,578,659.43)	523,640,075.79	29,420,539.99	553,060,615.78

หมายเหตุประกอบงบการเงินเป็นส่วนหนึ่งของงบการเงินนี้

บริษัท อีซีเอ็น เฟ้นท์ จำกัด (มหาชน) และบริษัทย่อย
 งบแสดงการเปลี่ยนแปลงส่วนของผู้ถือหุ้น (ต่อ)
 สำหรับปีสิ้นสุดวันที่ 31 ธันวาคม 2554 และ 2553

บาท

งบการเงินเฉพาะกิจการ

หมายเหตุ	ทุนเรือนหุ้น ที่ออกและ ชำระแล้ว	ส่วนเกิน มูลค่าหุ้น	เงินรับล่วงหน้า ค่าหุ้น	กำไรสะสม			องค์ประกอบอื่นของ ส่วนของผู้ถือหุ้น ขาดทุนที่ยังไม่เกิดขึ้น จากการเปลี่ยนแปลง มูลค่าเงินลงทุน	หุ้นทุนซื้อคืน	รวมส่วนของผู้ถือหุ้น	
				กำไรสะสม		ยังไม่ได้ จัดสรร				
				จัดสรรแล้ว - สำรองตามกฎหมาย	สำรองหุ้นทุนซื้อคืน					
ยอดคงเหลือต้นปี 2553	219,931,904.00	111,416,500.00	3,422,100.00	15,220,000.00	39,578,659.43	83,305,395.05	-	(39,578,659.43)	433,295,899.05	
หุ้นสามัญเพิ่มขึ้นจากการใช้สิทธิตามใบสำคัญแสดงสิทธิ	22	5,072,143.00							5,072,143.00	
เงินรับล่วงหน้าค่าหุ้นจากการใช้สิทธิตามใบสำคัญแสดงสิทธิ	22		1,218,300.00						1,218,300.00	
สำรองตามกฎหมาย	23			2,322,000.00		(2,322,000.00)			-	
เงินปันผลจ่าย	25					(26,473,375.11)			(26,473,375.11)	
กำไรขาดทุนเบ็ดเสร็จรวมสำหรับปี						46,438,594.76	-		46,438,594.76	
ยอดคงเหลือปลายปี 2553- ตามที่รายงานในงวดก่อน		225,004,047.00	111,416,500.00	4,640,400.00	17,542,000.00	39,578,659.43	100,948,614.70	(39,578,659.43)	459,551,561.70	
ผลสะสมจากการเปลี่ยนแปลงนโยบายการบัญชีเนื่องจากการนำ มาตรฐานการบัญชีใหม่มาถือปฏิบัติ	4	-	-	-	-	(11,922,836.00)	-	-	(11,922,836.00)	
ยอดคงเหลือปลายปี 2553- หลังปรับปรุง		225,004,047.00	111,416,500.00	4,640,400.00	17,542,000.00	39,578,659.43	89,025,778.70	(39,578,659.43)	447,628,725.70	
หุ้นสามัญเพิ่มขึ้นจากการใช้สิทธิตามใบสำคัญแสดงสิทธิ	22	81,072,582.00							81,072,582.00	
เงินรับล่วงหน้าค่าหุ้นจากการใช้สิทธิตามใบสำคัญแสดงสิทธิ	22		(4,640,400.00)						(4,640,400.00)	
สำรองตามกฎหมาย	23			2,605,030.51		(2,605,030.51)			-	
เงินปันผลจ่าย	25					(31,419,277.05)			(31,419,277.05)	
กำไรขาดทุนเบ็ดเสร็จรวมสำหรับปี						52,100,610.28	(18,175.00)		52,082,435.28	
ยอดคงเหลือปลายปี 2554		306,076,629.00	111,416,500.00	-	20,147,030.51	39,578,659.43	107,102,081.42	(18,175.00)	(39,578,659.43)	544,724,065.93

หมายเหตุประกอบงบการเงินเป็นส่วนหนึ่งของงบการเงินนี้

บริษัท อีซีเอ็น เฟ้นท์ จำกัด (มหาชน) และบริษัทย่อย

งบกระแสเงินสด

สำหรับปีสิ้นสุดวันที่ 31 ธันวาคม 2554 และ 2553

	บาท			
	งบการเงินรวม		งบการเงินเฉพาะกิจการ	
	2554	2553	2554	2553
กระแสเงินสดจากกิจกรรมดำเนินงาน				
กำไรสำหรับปี	46,834,062.19	36,946,817.01	52,100,610.28	46,438,594.76
รายการปรับปรุงกระทบกำไรสำหรับปีเป็นเงินสดรับ (จ่าย)				
จากกิจกรรมดำเนินงาน				
ขาดทุนจากการจำหน่ายเงินลงทุนในหลักทรัพย์	3,418,907.72	-	2,763,697.38	-
ค่าเผื่อนี้สงสัยจะสูญ (โอนกลับรายการ)	(55,000.00)	(39,999.92)	(55,000.00)	(39,999.92)
หนี้สูญ	435,110.00	-	-	-
ค่าเสื่อมราคาและค่าตัดจำหน่าย	33,845,267.69	35,926,416.66	24,694,207.85	29,109,903.05
ขาดทุนจากการตีราคาสินค้าลดลง (โอนกลับรายการ)	(30,101.10)	39,623.02	(30,101.10)	39,623.02
ขาดทุนจากการซื้อขายของเงินลงทุนในบริษัทย่อย	-	-	1,654,692.07	2,692,097.60
ค่าใช้จ่ายผลประโยชน์พนักงาน	1,630,296.94	-	1,387,639.94	-
กำไรจากการจำหน่ายทรัพย์สินถาวร	(363,168.06)	(805,368.92)	(961,348.00)	(1,097,179.11)
ส่วนแบ่งกำไรจากเงินลงทุนในบริษัทย่อยจากการคืนทุน	-	-	-	(85,986.55)
ส่วนแบ่งกำไรจากเงินลงทุนในบริษัทร่วม	(17,214,057.78)	(16,036,906.18)	-	-
เงินปันผลรับ	(7,500.00)	-	(12,007,500.00)	(3,600,000.00)
ดอกเบี้ยรับ	(1,378,842.65)	(302,664.96)	(1,556,074.22)	(491,390.43)
ดอกเบี้ยจ่าย	1,940,240.06	3,484,256.25	1,937,787.87	3,472,721.02
ค่าใช้จ่ายภาษีเงินได้	18,333,259.05	15,688,032.93	18,331,119.19	15,688,032.93
กำไรจากการดำเนินงานก่อนการเปลี่ยนแปลงในสินทรัพย์				
และหนี้สินดำเนินงาน	87,388,474.06	74,900,205.89	88,259,731.26	92,126,416.37
สินทรัพย์ดำเนินงาน (เพิ่มขึ้น) ลดลง				
เงินลงทุนชั่วคราว - เงินลงทุนในหลักทรัพย์เพื่อค้า	1,249,789.66	2,422,500.00	-	-
ลูกหนี้และตั๋วเงินรับการค้า	(583,588.01)	1,216,400.53	1,828,394.36	2,696,136.53
สินค้าคงเหลือ	3,887,998.81	(23,392,742.49)	1,986,455.24	(22,133,031.93)
สินทรัพย์หมุนเวียนอื่น	10,782,021.57	(7,594,631.68)	376,406.25	(1,935,254.94)
สินทรัพย์ไม่หมุนเวียนอื่น	(1,668,135.02)	437,736.10	(1,400.00)	58,000.00
หนี้สินดำเนินงานเพิ่มขึ้น (ลดลง)				
เจ้าหนี้การค้าและตั๋วเงินจ่าย	1,998,489.31	(9,213,533.34)	2,096,468.61	(8,886,716.67)
ค่าใช้จ่ายค้างจ่าย	(8,507,314.33)	1,372,147.31	(8,323,975.35)	1,685,462.36
หนี้สินหมุนเวียนอื่น	(969,524.29)	1,200,596.65	504,552.58	(408,495.74)
เงินสดรับจากการดำเนินงาน	93,578,211.76	41,348,678.97	86,726,632.95	63,202,515.98

หมายเหตุประกอบงบการเงินเป็นส่วนหนึ่งของงบการเงินนี้

บริษัท อีซีเอ็น เฟ้นท์ จำกัด (มหาชน) และบริษัทย่อย
งบกระแสเงินสด (ต่อ)
สำหรับปีสิ้นสุดวันที่ 31 ธันวาคม 2554 และ 2553

บาท

	งบการเงินรวม		งบการเงินเฉพาะกิจการ	
	2554	2553	2554	2553
เงินสดรับดอกเบี้ย	1,452,354.98	302,664.96	1,575,761.22	417,878.10
จ่ายผลประโยชน์พนักงาน	(265,000.00)	-	(265,000.00)	-
จ่ายค่าใช้จ่ายภาษีเงินได้	(19,370,566.38)	(21,252,059.13)	(19,368,426.52)	(14,749,941.22)
เงินสดสุทธิได้มาจากกิจกรรมดำเนินงาน	75,395,000.36	20,399,284.80	68,668,967.65	48,870,452.86
กระแสเงินสดจากกิจกรรมลงทุน				
เงินลงทุนชั่วคราวลดลง	26,965,627.62	(30,000,000.00)	26,965,627.62	-
เงินสดจ่ายจากการคืนทุนของบริษัทย่อย	-	(4,987,779.98)	-	-
เงินสดรับจากการคืนทุนของบริษัทย่อย	-	-	-	5,180,986.55
เงินสดจ่ายเงินให้กู้ยืมระยะยาวแก่บริษัทย่อย	-	-	(2,500,000.00)	(8,500,000.00)
เงินสดรับเงินปันผล	12,007,500.00	3,600,000.00	12,007,500.00	3,600,000.00
เงินสดจ่ายซื้อทรัพย์สินถาวร	(32,084,155.77)	(26,765,464.83)	(20,692,466.17)	(10,659,483.54)
เงินสดรับจากการจำหน่ายทรัพย์สินถาวร	1,045,100.66	3,027,778.65	1,013,650.66	1,567,040.33
เงินสดจ่ายซื้อสินทรัพย์ไม่มีตัวตน	(157,500.00)	(87,500.00)	-	-
เงินสดสุทธิได้มาจาก (ใช้ไปใน) กิจกรรมลงทุน	7,776,572.51	(55,212,966.16)	16,794,312.11	(8,811,456.66)
กระแสเงินสดจากกิจกรรมจัดหาเงิน				
เงินสดรับจากเงินกู้ยืมระยะยาวจากสถาบันการเงิน	-	45,000,000.00	-	45,000,000.00
เงินสดจ่ายเงินกู้ยืมระยะยาวจากสถาบันการเงิน	(69,040,000.00)	(8,580,000.00)	(69,040,000.00)	(8,580,000.00)
เงินสดจ่ายหนี้สินตามสัญญาเช่าซื้อ	(2,921,389.31)	(2,478,097.60)	(2,793,979.72)	(2,294,840.31)
เงินสดรับค่าหุ้นสามัญ	-	12,271,644.00	-	-
เงินสดรับจากการใช้สิทธิตามใบสำคัญแสดงสิทธิ	76,432,182.00	6,290,443.00	76,432,182.00	6,290,443.00
เงินสดจ่ายปันผล	(31,419,277.05)	(26,473,375.11)	(31,419,277.05)	(26,473,375.11)
เงินสดจ่ายดอกเบี้ย	(1,940,240.06)	(3,484,256.25)	(1,937,787.87)	(3,472,721.02)
เงินสดสุทธิได้มาจาก (ใช้ไปใน) กิจกรรมจัดหาเงิน	(28,888,724.42)	22,546,358.04	(28,758,862.64)	10,469,506.56
ผลต่างจากการแปลงค่างบการเงินในต่างประเทศเพิ่มขึ้น (ลดลง)	6,752,779.05	(9,876,260.15)	-	-
เงินสดและรายการเทียบเท่าเงินสดเพิ่มขึ้น (ลดลง) สุทธิ	61,035,627.50	(22,143,583.47)	56,704,417.12	50,528,502.76
เงินสดและรายการเทียบเท่าเงินสด ณ วันต้นปี	100,665,163.07	122,808,746.54	85,466,412.91	64,937,910.15
เงินสดและรายการเทียบเท่าเงินสด ณ วันสิ้นปี	161,700,790.57	100,665,163.07	142,170,830.03	115,466,412.91
ข้อมูลงบกระแสเงินสดเปิดเผยเพิ่มเติม				
รายการที่ไม่กระทบกระแสเงินสด				
บริษัทซื้อยานพาหนะโดยการทำสัญญาเช่าซื้อ	1,013,400.00	4,565,750.00	1,013,400.00	4,565,750.00

หมายเหตุประกอบงบการเงินเป็นส่วนหนึ่งของงบการเงินนี้

บริษัท อีซีเอ็น เฟ้นท์ จำกัด (มหาชน) และบริษัทย่อย

หมายเหตุประกอบงบการเงิน

วันที่ 31 ธันวาคม 2554 และ 2553

1. ข้อมูลทั่วไป

(ก) ภูมิฐานะและสถานะทางกฎหมาย

บริษัทได้จดทะเบียนจัดตั้งเป็นบริษัทจำกัด ตามประมวลกฎหมายแพ่งและพาณิชย์กับกระทรวงพาณิชย์ เมื่อวันที่ 8 กันยายน 2508 และบริษัทได้แปรสภาพเป็นบริษัทมหาชน เมื่อวันที่ 14 มีนาคม 2548 บริษัทมีที่อยู่ตามที่ได้จดทะเบียนไว้ดังนี้

สำนักงานใหญ่ : เลขที่ 7/1-2 หมู่ที่ 1 ตำบลพานทอง อำเภอพานทอง จังหวัดชลบุรี

สำนักงานสาขา : เลขที่ 312, 402/3-6 ซอยเสนานิคม 1 ถนนพหลโยธิน แขวงจันทระเกษม เขตจตุจักร กรุงเทพมหานคร

(ข) ลักษณะธุรกิจและผู้ถือหุ้น

บริษัทประกอบธุรกิจหลักเป็นผู้ผลิตและจำหน่ายสีอุตสาหกรรม ซึ่งประกอบด้วยสีพื้นชั้นส่วนรถจักรยานยนต์ สีเคลือบบรรจุภัณฑ์ หมึกพิมพ์ออฟเซต และสีอุตสาหกรรมอื่น ๆ

ณ วันที่ 31 ธันวาคม 2554 และ 2553 บริษัทมีผู้ถือหุ้นรายใหญ่ คือ บริษัท เอกแสง โฮลดิ้งส์ จำกัด ถือหุ้นในสัดส่วนคิดเป็นอัตราร้อยละ 47.50 และ 49.21 ตามลำดับ (ซึ่งบริษัท เอกแสง โฮลดิ้งส์ จำกัด ถือหุ้นโดยตระกูลเอกแสงกุลอัตราร้อยละ 100) และถือหุ้นในนามบุคคลตระกูลเอกแสงกุลรวมอีกอัตราร้อยละ 8.32 และ 9.77 ตามลำดับ รวมเป็นอัตราส่วนการถือครองหุ้นร้อยละ 55.82 และ 59.98 ตามลำดับ

2. หลักเกณฑ์ในการจัดทำงบการเงิน

2.1 งบการเงินนี้จัดทำขึ้นตามมาตรฐานการบัญชีที่กฎหมายกำหนดตามพระราชบัญญัติวิชาชีพบัญชี พ.ศ. 2547 โดยได้ถือปฏิบัติตามมาตรฐานการรายงานทางการเงินสำหรับกิจการที่มีส่วนได้เสียสาธารณะและการแสดงรายการได้ทำขึ้นตามแบบกำหนดรายการย่อที่ต้องมีในงบการเงินสำหรับบริษัทมหาชนจำกัดที่กำหนดโดยประกาศกรมพัฒนาธุรกิจการค้า กระทรวงพาณิชย์ ออกตามความในพระราชบัญญัติการบัญชี พ.ศ. 2543

งบการเงินนี้ได้จัดทำขึ้นโดยใช้เกณฑ์ราคาทุนเดิมเว้นแต่จะเปิดเผยเป็นอย่างอื่นในนโยบายการบัญชี

งบการเงินฉบับภาษาไทยเป็นงบการเงินฉบับที่บริษัทใช้เป็นทางการตามกฎหมายงบการเงินฉบับภาษาอังกฤษแปลมาจากงบการเงินฉบับภาษาไทยดังกล่าว

บริษัท อีซีเอ็น เฟ้นท์ จำกัด (มหาชน) และบริษัทย่อย
หมายเหตุประกอบงบการเงิน (ต่อ)
วันที่ 31 ธันวาคม 2554 และ 2553

2.2 หลักเกณฑ์ในการจัดทำงบการเงินรวม

2.2.1 งบการเงินรวมได้จัดทำขึ้น โดยรวมงบการเงินของบริษัทและบริษัทย่อย ดังนี้

ชื่อบริษัทย่อย	ที่อยู่ตามที่จดทะเบียน	ลักษณะธุรกิจ	อัตราร้อยละของการถือหุ้น	
			2554	2553
บริษัท นอฟ (ประเทศไทย) จำกัด	เลขที่ 312 ซอยพหลโยธิน 32 แขวงจันทระเกษม เขตจตุจักร กรุงเทพมหานคร	อยู่ระหว่างการกำหนดนโยบายการ ดำเนินธุรกิจ	99.98	99.98
บริษัท อีซีเอ็น อู ไบร เฟ้นท์ จำกัด	Noi Bai Industrial Zone เมืองฮานอย ประเทศเวียดนาม	ผลิตและขายวัสดุอุตสาหกรรม	62.00	62.00
บริษัท ไบรท์ บลู วอเตอร์ คอร์ปอเรชั่น จำกัด	เลขที่ 240/44-45 อาคารอโยธยา ทาวเวอร์ ถนนรัชดาภิเษก แขวงห้วยขวาง เขตห้วยขวาง กรุงเทพมหานคร	จำหน่ายและให้บริการเครื่องกรองน้ำ เครื่องผลิตน้ำดื่ม และเครื่องกรอง อากาศ	60.00	60.00

งบการเงินของบริษัทย่อยซึ่งจัดตั้งในต่างประเทศได้แปลงค่าเป็นเงินบาทโดยใช้อัตราแลกเปลี่ยนถัวเฉลี่ย ณ วันที่ในงบแสดงฐานะการเงินสำหรับรายการสินทรัพย์และหนี้สิน หรืออัตราแลกเปลี่ยนถัวเฉลี่ยรายเดือนสำหรับรายการที่เป็นรายได้และค่าใช้จ่าย ผลต่างซึ่งเกิดขึ้นจากการแปลงค่าดังกล่าวได้แสดงไว้เป็นรายการ “ผลต่างจากการแปลงค่างบการเงินในต่างประเทศ” ในส่วนของผู้ถือหุ้น

2.2.2 บริษัทบันทึกบัญชีโดยวิธีซื้อ สำหรับการซื้อเงินลงทุนในบริษัทย่อย

2.2.3 รายการบัญชีระหว่างกันของบริษัทกับบริษัทย่อยที่มีสาระสำคัญได้ถูกตัดรายการออกจาก งบการเงินรวมแล้ว

2.2.4 งบการเงินรวมจัดทำขึ้นโดยใช้นโยบายการบัญชีเดียวกันสำหรับรายการบัญชีที่เหมือนกันหรือเหตุการณ์ทางบัญชีที่คล้ายคลึงกัน

2.3 มาตรฐานการบัญชีและมาตรฐานการรายงานทางการเงินที่มีผลบังคับใช้ในปัจจุบัน

ในระหว่างปี 2553 และปี 2554 สภาวิชาชีพบัญชีได้ออกประกาศสภาวิชาชีพบัญชีให้ใช้มาตรฐานการบัญชีและมาตรฐานการรายงานทางการเงิน ฉบับปรับปรุงปี 2552 และฉบับที่ออกใหม่ การตีความมาตรฐานการรายงานทางการเงิน และการตีความมาตรฐานการบัญชี ที่มีผลบังคับใช้ตั้งแต่รอบระยะเวลาบัญชีที่เริ่มในหรือหลังวันที่ 1 มกราคม 2554 มีดังต่อไปนี้

แม่บทการบัญชี (ปรับปรุง 2552)

มาตรฐานการบัญชี ฉบับที่ 1 (ปรับปรุง 2552) เรื่อง การนำเสนองบการเงิน

บริษัท อีซีเอ็น เฟ้นท์ จำกัด (มหาชน) และบริษัทย่อย

หมายเหตุประกอบงบการเงิน (ต่อ)

วันที่ 31 ธันวาคม 2554 และ 2553

- มาตรฐานการบัญชี ฉบับที่ 2 (ปรับปรุง 2552) เรื่อง สินค้าคงเหลือ
- มาตรฐานการบัญชี ฉบับที่ 7 (ปรับปรุง 2552) เรื่อง งบกระแสเงินสด
- มาตรฐานการบัญชี ฉบับที่ 8 (ปรับปรุง 2552) เรื่อง นโยบายการบัญชีการเปลี่ยนแปลง
ประมาณการทางบัญชีและข้อผิดพลาด
- มาตรฐานการบัญชี ฉบับที่ 10 (ปรับปรุง 2552) เรื่อง เหตุการณ์ภายหลังรอบระยะเวลารายงาน
- มาตรฐานการบัญชี ฉบับที่ 11 (ปรับปรุง 2552) เรื่อง สัญญาก่อสร้าง
- มาตรฐานการบัญชี ฉบับที่ 16 (ปรับปรุง 2552) เรื่อง ที่ดิน อาคารและอุปกรณ์
- มาตรฐานการบัญชี ฉบับที่ 17 (ปรับปรุง 2552) เรื่อง สัญญาเช่า
- มาตรฐานการบัญชี ฉบับที่ 18 (ปรับปรุง 2552) เรื่อง รายได้
- มาตรฐานการบัญชี ฉบับที่ 19 เรื่อง ผลประโยชน์ของพนักงาน
- มาตรฐานการบัญชี ฉบับที่ 23 (ปรับปรุง 2552) เรื่อง ต้นทุนการกู้ยืม
- มาตรฐานการบัญชี ฉบับที่ 24 (ปรับปรุง 2552) เรื่อง การเปิดเผยข้อมูลเกี่ยวกับบุคคลหรือ
กิจการที่เกี่ยวข้องกัน
- มาตรฐานการบัญชี ฉบับที่ 26 เรื่อง การบัญชีและการรายงาน โครงการผลประโยชน์เมื่อออก
จากงาน
- มาตรฐานการบัญชี ฉบับที่ 27 (ปรับปรุง 2552) เรื่อง งบการเงินรวมและงบการเงินเฉพาะกิจการ
- มาตรฐานการบัญชี ฉบับที่ 28 (ปรับปรุง 2552) เรื่อง เงินลงทุนในบริษัทร่วม
- มาตรฐานการบัญชี ฉบับที่ 29 เรื่อง การรายงานทางการเงินในสภาพเศรษฐกิจที่เงินเฟ้อรุนแรง
- มาตรฐานการบัญชี ฉบับที่ 31 (ปรับปรุง 2552) เรื่อง ส่วนได้เสียในการร่วมค้า
- มาตรฐานการบัญชี ฉบับที่ 33 (ปรับปรุง 2552) เรื่อง กำไรต่อหุ้น
- มาตรฐานการบัญชี ฉบับที่ 34 (ปรับปรุง 2552) เรื่อง งบการเงินระหว่างกาล
- มาตรฐานการบัญชี ฉบับที่ 36 (ปรับปรุง 2552) เรื่อง การด้อยค่าของสินทรัพย์
- มาตรฐานการบัญชี ฉบับที่ 37 (ปรับปรุง 2552) เรื่อง ประมาณการหนี้สิน หนี้สินที่อาจเกิดขึ้น
และสินทรัพย์ที่อาจเกิดขึ้น
- มาตรฐานการบัญชี ฉบับที่ 38 (ปรับปรุง 2552) เรื่อง สินทรัพย์ไม่มีตัวตน
- มาตรฐานการบัญชี ฉบับที่ 40 (ปรับปรุง 2552) เรื่อง อสังหาริมทรัพย์เพื่อการลงทุน
- มาตรฐานการรายงานทางการเงิน ฉบับที่ 2 เรื่อง การจ่ายโดยใช้หุ้นเป็นเกณฑ์
- มาตรฐานการรายงานทางการเงิน ฉบับที่ 3 (ปรับปรุง 2552) เรื่อง การรวมธุรกิจ
- มาตรฐานการรายงานทางการเงิน ฉบับที่ 5 (ปรับปรุง 2552) เรื่อง สินทรัพย์ไม่หมุนเวียน
ที่ถือไว้เพื่อขายและการดำเนินงานที่ยกเลิก
- มาตรฐานการรายงานทางการเงิน ฉบับที่ 6 เรื่อง การสำรวจและประเมินค่าแหล่งทรัพยากรแร่
- การตีความมาตรฐานการรายงานทางการเงิน ฉบับที่ 15 เรื่อง สัญญาการก่อสร้างอสังหาริมทรัพย์
- การตีความมาตรฐานการบัญชี ฉบับที่ 31 เรื่อง รายได้ - รายการแลกเปลี่ยนเกี่ยวกับบริการโฆษณา

บริษัท อีซีเอ็น เฟ้นท์ จำกัด (มหาชน) และบริษัทย่อย

หมายเหตุประกอบงบการเงิน (ต่อ)

วันที่ 31 ธันวาคม 2554 และ 2553

ฝ่ายบริหารของบริษัทได้ประเมินแล้วเห็นว่ามาตรฐานการบัญชีและมาตรฐานการรายงานทางการเงินข้างต้นไม่มีผลกระทบอย่างเป็นสาระสำคัญต่องบการเงินสำหรับปีปัจจุบัน อย่างไรก็ตามสำหรับมาตรฐานการบัญชี ฉบับที่ 1 (ปรับปรุง 2552) เรื่องการนำเสนองบการเงิน มาตรฐานการบัญชีฉบับที่ 16 (ปรับปรุง 2552) เรื่องที่ดิน อาคารและอุปกรณ์ และมาตรฐานการบัญชีฉบับที่ 19 เรื่องผลประโยชน์ของพนักงาน บริษัทได้ถือปฏิบัติตามมาตรฐานที่ออกและปรับปรุงใหม่สำหรับปีปัจจุบัน มีผลให้เกิดการเปลี่ยนแปลงนโยบายการบัญชีของบริษัทตามที่ระบุไว้ในหมายเหตุข้อ 2.4 การเปลี่ยนแปลงนโยบายการบัญชีดังกล่าว ส่วนใหญ่มีผลกระทบต่อการนำเสนองบการเงินและการปรับปรุงทันที ยกเว้นเรื่องการบัญชีเกี่ยวกับผลประโยชน์พนักงานที่บริษัทเลือกปรับปรุงกับกำไรสะสมต้นงวดทั้งจำนวนตามที่ระบุไว้ในหมายเหตุข้อ 4

2.4 การเปลี่ยนแปลงนโยบายการบัญชี

ตั้งแต่วันที่ 1 มกราคม 2554 บริษัทได้ถือปฏิบัติตามมาตรฐานการรายงานทางการเงินที่ออกและปรับปรุงใหม่ตามที่กล่าวไว้ในหมายเหตุข้อ 2.3 บริษัทมีการเปลี่ยนแปลงนโยบายการบัญชี ดังต่อไปนี้

มาตรฐานการบัญชีฉบับที่ 1 (ปรับปรุง 2552) เรื่องการนำเสนองบการเงิน

ภายใต้ข้อกำหนดของมาตรฐานการบัญชีที่ปรับปรุงใหม่ งบการเงินประกอบด้วย

งบแสดงฐานะการเงิน

งบกำไรขาดทุนเบ็ดเสร็จ

งบแสดงการเปลี่ยนแปลงส่วนของผู้ถือหุ้น

งบกระแสเงินสดและ

หมายเหตุประกอบงบการเงิน

บริษัทเลือกที่จะนำเสนองบกำไรขาดทุนและงบกำไรขาดทุนเบ็ดเสร็จแยกแสดงแบบสองงบ

มาตรฐานการบัญชีฉบับที่ 16 (ปรับปรุง 2552) เรื่อง ที่ดิน อาคาร และอุปกรณ์

ภายใต้ข้อกำหนดของมาตรฐานการบัญชีที่ปรับปรุงใหม่มีการเปลี่ยนแปลงที่สำคัญและมีผลกระทบต่อบริษัท ดังนี้

1. ต้นทุนการรื้อถอน การขนย้ายและการบูรณะสภาพของสินทรัพย์ ต้องถือเป็นต้นทุนของสินทรัพย์และมีการคิดค่าเสื่อมราคาประจำปี
2. การกำหนดค่าเสื่อมราคา ต้องพิจารณาแต่ละส่วนแยกต่างหากจากกันเมื่อแต่ละส่วนประกอบนั้นมีสาระสำคัญ
3. มูลค่าคงเหลือของสินทรัพย์ต้องมีการประมาณด้วยมูลค่าที่กิจการคาดว่าจะได้รับในปัจจุบันจากสินทรัพย์นั้น หากมีอายุและสภาพที่คาดว่าจะได้รับในปัจจุบันเมื่อสิ้นสุดอายุการใช้ประโยชน์ นอกจากนี้ต้องมีการสอบทานมูลค่าคงเหลือและอายุการให้ประโยชน์อย่างน้อยทุกสิ้นปี

บริษัท อีซีเอ็น เฟ้นท์ จำกัด (มหาชน) และบริษัทย่อย
หมายเหตุประกอบงบการเงิน (ต่อ)
วันที่ 31 ธันวาคม 2554 และ 2553

บริษัทและบริษัทย่อยได้สอบทานมูลค่าคงเหลือและอายุการให้ประโยชน์ของสินทรัพย์ในปีปัจจุบัน ส่งผลให้บริษัทและบริษัทย่อยมีค่าเสื่อมราคาสำหรับปีสิ้นสุดวันที่ 31 ธันวาคม 2554 ลดลงเป็นจำนวน 3.33 ล้านบาท (เฉพาะกิจการ : 3.26 ล้านบาท) การเปลี่ยนแปลงดังกล่าวถือปฏิบัติโดยวิธีเปลี่ยนทันทีตามที่กำหนดวิธีปฏิบัติในช่วงเปลี่ยนแปลงที่ระบุในมาตรฐานการบัญชีฉบับปรับปรุงใหม่ดังกล่าว ยกเว้นการพิจารณาต้นทุนการรื้อถอน การขนย้ายและบูรณะสถานที่ซึ่งปฏิบัติโดยวิธีปรับย้อนหลัง

มาตรฐานการบัญชีฉบับที่ 19 เรื่อง ผลประโยชน์ของพนักงาน

มาตรฐานการบัญชีฉบับนี้กำหนดให้กิจการรับรู้ผลประโยชน์ที่ให้กับพนักงานเป็นค่าใช้จ่ายเมื่อกิจการได้รับบริการจ้างงานจากพนักงานแล้ว โดยเฉพาะอย่างยิ่งกิจการจะต้องประเมินและบันทึกหนี้สินเกี่ยวกับผลประโยชน์ของพนักงานเนื่องจากเกษียณอายุและผลประโยชน์ระยะยาวอื่นที่ให้แก่พนักงาน โดยใช้การคำนวณตามหลักคณิตศาสตร์ประกันภัย ซึ่งเดิมบริษัทและบริษัทย่อยรับรู้ผลประโยชน์ที่ให้กับพนักงานดังกล่าวเมื่อเกิดรายการ

บริษัทและบริษัทย่อยได้เปลี่ยนแปลงนโยบายการบัญชีดังกล่าวในปีปัจจุบันและรับรู้หนี้สินในช่วงที่เปลี่ยนแปลงโดยปรับกับกำไรสะสมต้นงวดของงวดปัจจุบัน การเปลี่ยนแปลงนี้ทำให้บริษัทและบริษัทย่อยมีกำไรสำหรับปีสิ้นสุดวันที่ 31 ธันวาคม 2554 ลดลงเป็นจำนวน 1.63 ล้านบาท (เฉพาะกิจการ : 1.39 ล้านบาท)

3. นโยบายการบัญชีที่สำคัญ

3.1 การรับรู้รายได้และค่าใช้จ่าย

บริษัทและบริษัทย่อยรับรู้รายได้จากการขายสินค้าเมื่อได้โอนความเสี่ยงและผลตอบแทนที่เป็นสาระสำคัญของความเป็นเจ้าของสินค้าให้ลูกค้าแล้ว

บริษัทรับรู้รายได้จากการรับจ้าง เมื่อได้ให้บริการแก่ลูกค้าแล้วเสร็จตามงวดในสัญญา

บริษัทและบริษัทย่อยรับรู้รายได้ค่าเช่าและบริการตามระยะเวลาของสัญญาเช่าและบริการและตามอัตราที่กำหนดในสัญญา

บริษัทและบริษัทย่อยบันทึกเงินปันผลรับเป็นรายได้เมื่อมีสิทธิในการรับเงินปันผล

บริษัทและบริษัทย่อยบันทึกรายได้อื่นและค่าใช้จ่ายตามเกณฑ์คงค้าง

3.2 เงินสดและรายการเทียบเท่าเงินสด

เงินสดและรายการเทียบเท่าเงินสด ประกอบด้วย เงินสดในมือและเงินฝากสถาบันการเงิน โดยไม่รวมเงินฝากธนาคารประเภทจ่ายคืนเมื่อสิ้นระยะเวลาและรายการเงินฝากธนาคารที่มีภาระค้ำประกัน

3.3 ค่าเผื่อนี้สงสัยจะสูญ

บริษัทและบริษัทย่อยตั้งค่าเผื่อนี้สงสัยจะสูญเป็นจำนวนเงินเท่ากับผลขาดทุนโดยประมาณที่อาจเกิดขึ้นจากการเรียกเก็บเงินจากลูกหนี้ไม่ได้ผลขาดทุนโดยประมาณนี้กำหนดขึ้นจากการพิจารณาฐานะของลูกหนี้ในปัจจุบัน

บริษัท อีซีเอ็น เฟ้นท์ จำกัด (มหาชน) และบริษัทย่อย

หมายเหตุประกอบงบการเงิน (ต่อ)

วันที่ 31 ธันวาคม 2554 และ 2553

3.4 สินค้าคงเหลือ

สินค้านำมาแสดงในราคาทุนหรือมูลค่าสุทธิที่จะได้รับแล้วแต่ราคาใดจะต่ำกว่า บริษัทแสดงในราคาทุนโดยใช้วิธีการคำนวณด้วยราคาค้นทุนมาตรฐาน ซึ่งได้ปรับให้ใกล้เคียงกับต้นทุนจริงตามเกณฑ์ถัวเฉลี่ยเคลื่อนที่

บริษัทย่อยแห่งหนึ่งแสดงในราคาทุนโดยใช้วิธีราคาเจาะจง

ต้นทุนของสินค้าประกอบด้วยต้นทุนที่ซื้อ ต้นทุนในการตัดแปลงหรือต้นทุนอื่นเพื่อให้สินค้าอยู่ในสถานที่และสภาพปัจจุบัน ในกรณีของสินค้าสำเร็จรูปและสินค้าระหว่างผลิตที่ผลิตเอง ต้นทุนสินค้ารวมการปันส่วนของค่าใช้จ่ายในการผลิตอย่างเหมาะสม โดยคำนึงถึงระดับกำลังการผลิตตามปกติ

มูลค่าสุทธิที่จะได้รับ ประเมินจากราคาที่คาดว่าจะขายได้ตามปกติของธุรกิจหักด้วยค่าใช้จ่ายในการขายสินค้านั้น

3.5 เงินลงทุน

เงินลงทุนในและตราสารทุนในความต้องการของตลาด

เงินลงทุนในหลักทรัพย์เพื่อค้าแสดงตามมูลค่ายุติธรรม การเปลี่ยนแปลงในมูลค่ายุติธรรมของหลักทรัพย์บันทึกเป็นกำไรหรือขาดทุนในงบกำไรขาดทุน

เงินลงทุนในหลักทรัพย์เพื่อขายแสดงตามมูลค่ายุติธรรม การเปลี่ยนแปลงในมูลค่ายุติธรรมของหลักทรัพย์บันทึกเป็นรายการต่างหากในองค์ประกอบอื่นของส่วนของผู้ถือหุ้น และจะบันทึกเป็นกำไรหรือขาดทุนในงบกำไรขาดทุนเมื่อได้จำหน่ายหลักทรัพย์นั้นออกไป

มูลค่ายุติธรรมของหลักทรัพย์ตราสารทุนในความต้องการของตลาดคำนวณจากราคาเสนอซื้อหลังสุด ณ สิ้นวันทำการสุดท้ายของงวด

เงินลงทุนในบริษัทร่วม

บริษัทร่วม หมายถึงกิจการที่บริษัทมีอิทธิพลอย่างเป็นสาระสำคัญแต่ไม่ถึงกับควบคุมซึ่งโดยทั่วไปแล้วบริษัทจะถือหุ้นที่มีสิทธิออกเสียงอยู่ระหว่างร้อยละ 20 ถึงร้อยละ 50 ของสิทธิออกเสียงทั้งหมด เงินลงทุนในบริษัทร่วมรับรู้เริ่มแรกด้วยราคาทุนและใช้วิธีส่วนได้เสียในการแสดงในงบการเงินรวม

เงินลงทุนในบริษัทร่วมแสดงในงบการเงินเฉพาะกิจการ โดยแสดงด้วยวิธีราคาทุนสุทธิจากค่าเผื่อการด้อยค่า (ถ้ามี)

เงินลงทุนในบริษัทย่อย

บริษัทย่อย หมายถึงกิจการที่บริษัทมีอำนาจในการควบคุมนโยบายการเงินและการดำเนินงานซึ่งโดยทั่วไปแล้วบริษัทจะถือหุ้นที่มีสิทธิออกเสียงมากกว่ากึ่งหนึ่ง บริษัทได้รวมงบการเงินของบริษัทย่อยไว้ในงบการเงินรวมตั้งแต่วันที่บริษัทควบคุมบริษัทย่อยจนกระทั่งอำนาจควบคุมหมดไป

เงินลงทุนในบริษัทย่อยแสดงในงบการเงินเฉพาะกิจการ โดยแสดงด้วยวิธีราคาทุนสุทธิจากค่าเผื่อการด้อยค่า (ถ้ามี)

บริษัท อีซีเอ็น เฟ้นท์ จำกัด (มหาชน) และบริษัทย่อย

หมายเหตุประกอบงบการเงิน (ต่อ)

วันที่ 31 ธันวาคม 2554 และ 2553

3.6 ที่ดิน อาคารและอุปกรณ์

ที่ดิน แสดงมูลค่าตามราคาทุนและหักค่าเผื่อการด้อยค่า (ถ้ามี)

อาคารและอุปกรณ์ แสดงมูลค่าตามราคาทุนหักค่าเสื่อมราคาสะสมและค่าเผื่อการด้อยค่า (ถ้ามี)

ราคาทุนรับรู้เมื่อเริ่มแรกที่ได้สินทรัพย์มารวมถึงต้นทุนทางตรงอื่นๆ ที่เกี่ยวกับการจัดหาสินทรัพย์เพื่อให้สินทรัพย์อยู่ในสภาพพร้อมที่จะใช้ได้ตามวัตถุประสงค์รวมทั้งต้นทุนในการรื้อถอนขนย้าย และการบูรณะสถานที่ตั้งของสินทรัพย์ซึ่งเป็นภาระผูกพันของกิจการ (ถ้ามี)

ค่าเสื่อมราคาคำนวณจากราคาทุนหักมูลค่าคงเหลือของสินทรัพย์โดยวิธีเส้นตรงตามอายุการให้ประโยชน์โดยประมาณของสินทรัพย์แต่ละประเภทดังนี้

<u>ประเภทของสินทรัพย์</u>	<u>อายุการใช้งานโดยประมาณ</u>
อาคารและอาคารให้เช่า	5 , 20 ปี
เครื่องจักรและอุปกรณ์	5 - 10 ปี
เครื่องมือเครื่องใช้ในห้องทดลอง	5 - 10 ปี
อุปกรณ์ติดตั้งไฟฟ้า	3 - 6 ปี
เครื่องกรองน้ำให้เข้า	5 ปี
เครื่องใช้สำนักงาน	3 - 6 ปี
เครื่องตกแต่งสำนักงาน	3 - 6 ปี
ยานพาหนะ	6 - 10 ปี

บริษัทมีการทบทวนมูลค่าคงเหลือและอายุการให้ประโยชน์ทุกปี

บริษัทคิดค่าเสื่อมราคาสำหรับส่วนประกอบของรายการสินทรัพย์แต่ละส่วนแยกต่างหากหากจากกันเมื่อส่วนประกอบแต่ละส่วนนั้นมีต้นทุนที่มีนัยสำคัญเมื่อเทียบกับต้นทุนทั้งหมดของสินทรัพย์นั้น

ค่าเสื่อมราคารวมอยู่ในการคำนวณผลการดำเนินงาน

ไม่มีการคิดค่าเสื่อมราคาสำหรับที่ดิน สินทรัพย์ระหว่างก่อสร้างและอุปกรณ์ระหว่างติดตั้ง

บริษัทตัดรายการที่ดิน อาคารและอุปกรณ์ ออกจากบัญชีเมื่อจำหน่ายสินทรัพย์ รายการผลกำไรหรือขาดทุนจากการจำหน่ายหรือตัดจำหน่ายสินทรัพย์ จะรับรู้ในงบกำไรขาดทุน

3.7 สินทรัพย์ไม่มีตัวตน

สิทธิบัตรทางเทคนิค แสดงตามราคาทุนหักค่าตัดจำหน่ายสะสมและค่าเผื่อการด้อยค่า(ถ้ามี) ค่าตัดจำหน่ายคำนวณโดยวิธีเส้นตรงตามระยะเวลาที่คาดว่าจะได้รับประโยชน์เชิงเศรษฐกิจเป็นระยะเวลา 5 - 10 ปี

โปรแกรมคอมพิวเตอร์ แสดงตามราคาทุนหักค่าตัดจำหน่ายสะสมและค่าเผื่อการด้อยค่า(ถ้ามี) ค่าตัดจำหน่ายคำนวณโดยวิธีเส้นตรงตามอายุการให้ประโยชน์โดยประมาณ 10 ปี

3.8 สิทธิการเช่า

สิทธิการเช่า แสดงตามราคาทุนหักค่าตัดจำหน่ายสะสม ค่าตัดจำหน่ายคำนวณโดยวิธีเส้นตรงตามอายุของสัญญาเช่า

บริษัท อีซีเอ็น เฟ้นท์ จำกัด (มหาชน) และบริษัทย่อย

หมายเหตุประกอบงบการเงิน (ต่อ)

วันที่ 31 ธันวาคม 2554 และ 2553

3.9 สัญญาเช่าซื้อ

บริษัทและบริษัทย่อยบันทึกยานพาหนะตามสัญญาเช่าซื้อด้วยราคายุติธรรมของยานพาหนะ ที่เช่าซื้อ ณ วันที่เริ่มต้นของสัญญาพร้อมกับภาระหนี้สินที่จะต้องจ่ายค่าเช่าซื้อในอนาคต (หักส่วนที่เป็นดอกเบี้ย) เป็นหนี้สิน บริษัทและบริษัทย่อยตัดจ่ายดอกเบี้ยเช่าซื้อ โดยวิธีอัตราดอกเบี้ยที่แท้จริง

3.10 สัญญาเช่าดำเนินงาน

สัญญาเช่าทรัพย์สินที่ความเสี่ยงและผลตอบแทนแก่เจ้าของทรัพย์สินยังเป็นของผู้ให้เช่าจะถูกจัดเป็นสัญญาเช่าดำเนินงาน โดยบริษัทและบริษัทย่อยจะบันทึกการจ่ายชำระค่าเช่าภายใต้สัญญาเช่าดำเนินงานเป็นค่าใช้จ่ายตามระยะเวลาของสัญญา

3.11 การแปลงค่าเงินตราต่างประเทศ

รายการที่เป็นเงินตราต่างประเทศได้บันทึกไว้เป็นเงินบาทโดยใช้อัตราแลกเปลี่ยน ณ วันที่เกิดรายการ สินทรัพย์และหนี้สินที่เป็นเงินตราต่างประเทศที่มียอดคงเหลือ ณ วันที่ในวันสิ้นรอบระยะเวลารายงาน ได้บันทึกไว้เป็นเงินบาทโดยใช้อัตราแลกเปลี่ยน ณ วันที่ในวันสิ้นรอบระยะเวลา รายงาน

กำไรหรือขาดทุนจากการแปลงค่าได้บันทึกเป็นรายได้และค่าใช้จ่ายในงวดปัจจุบัน

3.12 การใช้ประมาณการทางบัญชี

ในการจัดทำงบการเงินเพื่อให้เป็นไปตามหลักการบัญชีที่รับรองทั่วไป ฝ่ายจัดการของบริษัทและบริษัทย่อยต้องใช้การประมาณและข้อสมมติฐานหลายประการ ซึ่งมีผลกระทบต่อจำนวนเงินที่เกี่ยวข้องกับสินทรัพย์ หนี้สินรายได้และค่าใช้จ่าย และการเปิดเผยข้อมูลเกี่ยวกับสินทรัพย์และหนี้สินที่อาจเกิดขึ้น ซึ่งผลที่เกิดขึ้นจริงอาจแตกต่างไปจากจำนวนที่ได้ประมาณไว้

3.13 ผลประโยชน์พนักงาน

ผลประโยชน์ระยะสั้น

บริษัทและบริษัทย่อยรับรู้ เงินเดือน ค่าล่วงเวลา โบนัส เงินกองทุนประกันสังคม และเงินกองทุนสำรองเลี้ยงชีพ เป็นค่าใช้จ่ายเมื่อเกิดรายการ

บริษัทได้ออกใบสำคัญแสดงสิทธิที่จะซื้อหุ้นสามัญให้แก่กรรมการและพนักงานของบริษัท ซึ่งจะบันทึกรายการในงบการเงินเมื่อมีการใช้สิทธิ

ผลประโยชน์หลังออกจากรางานของพนักงาน (โครงการสมทบเงิน)

บริษัทและพนักงานได้ร่วมกันจัดตั้งกองทุนสำรองเลี้ยงชีพ ซึ่งประกอบด้วยเงินที่พนักงานจ่ายสะสมและเงินที่บริษัทจ่ายสมทบให้เป็นรายเดือน สินทรัพย์ของกองทุนสำรองเลี้ยงชีพได้แยกออกจากสินทรัพย์ของบริษัท เงินที่บริษัทจ่ายสมทบกองทุนสำรองเลี้ยงชีพบันทึกเป็นค่าใช้จ่ายในปีที่เกิดรายการ

บริษัท อีซีเอ็น เฟ้นท์ จำกัด (มหาชน) และบริษัทย่อย

หมายเหตุประกอบงบการเงิน (ต่อ)

วันที่ 31 ธันวาคม 2554 และ 2553

ผลประโยชน์หลังออกจางานของพนักงาน (โครงการผลประโยชน์)

บริษัทมีภาระสำหรับเงินชดเชยที่ต้องจ่ายให้แก่พนักงานเมื่อออกจางานตามกฎหมายแรงงาน และตามโครงการผลตอบแทนพนักงานอื่นๆ ซึ่งบริษัทถือว่าเงินชดเชยดังกล่าวเป็นโครงการผลประโยชน์หลังออกจางานสำหรับพนักงาน

บริษัทคำนวณหนี้สินตามโครงการผลประโยชน์หลังออกจางานของพนักงาน โดยใช้วิธีคิดลดแต่ละหน่วยที่ประมาณการไว้ (Projected Unit Credit Method) โดยผู้เชี่ยวชาญอิสระได้ทำการประเมินภาระผูกพันดังกล่าวตามหลักคณิตศาสตร์ประกันภัย ซึ่งหลักการประมาณการดังกล่าวต้องใช้ข้อสมมติที่หลากหลาย รวมถึงข้อสมมติเกี่ยวกับอัตราคิดลด อัตราการขึ้นเงินเดือนในอนาคต อัตราการเปลี่ยนแปลงในจำนวนพนักงาน อัตราการมรณะและอัตราเงินเฟ้อ

ผลกำไรหรือขาดทุนจากการประมาณการตามหลักคณิตศาสตร์ประกันภัย (Actuarial gains and losses) สำหรับโครงการผลประโยชน์หลังออกจางานของพนักงานจะรับรู้ทันทีในกำไรหรือขาดทุน

3.14 บุคคลหรือกิจการที่เกี่ยวข้องกัน

บุคคลหรือกิจการที่เกี่ยวข้องกันหมายถึง บุคคลหรือกิจการที่มีอำนาจควบคุมบริษัท ถูกควบคุมโดยบริษัทไม่ว่าจะเป็นทางตรงหรือทางอ้อม หรืออยู่ภายใต้การควบคุมเดียวกันกับบริษัท รวมถึงบริษัทที่ทำหน้าที่ถือหุ้น บริษัทย่อย และกิจการที่เป็นบริษัทย่อยในเครือเดียวกัน นอกจากนี้บุคคลหรือกิจการที่เกี่ยวข้องกันยังหมายรวมถึงบริษัทร่วมและบุคคลซึ่งถือหุ้นที่มีสิทธิออกเสียงไม่ว่าทางตรงหรือทางอ้อมและมีอิทธิพลอย่างเป็นสาระสำคัญกับบริษัทผู้บริหารสำคัญกรรมการหรือพนักงานของบริษัทตลอดทั้งสมาชิกในครอบครัวที่ใกล้ชิดกับบุคคลดังกล่าว และกิจการที่เกี่ยวข้องกับบุคคลเหล่านั้น

ในการพิจารณาความสัมพันธ์ระหว่างบุคคลหรือกิจการที่เกี่ยวข้องกันกับบริษัทแต่ละรายการ บริษัทคำนึงถึงเนื้อหาของความสัมพันธ์มากกว่ารูปแบบทางกฎหมาย

3.15 การด้อยค่าของสินทรัพย์

ณ วันที่ในงบแสดงฐานะการเงิน บริษัทจะประเมินว่ามีข้อบ่งชี้ของสินทรัพย์ที่มีการด้อยค่าหรือไม่ หากสินทรัพย์นั้นมีข้อบ่งชี้ของการด้อยค่า บริษัทจะประมาณมูลค่าที่คาดว่าจะได้รับคืนของสินทรัพย์ หากมูลค่าตามบัญชีของสินทรัพย์สูงกว่ามูลค่าที่คาดว่าจะได้รับคืน บริษัทจะรับรู้ผลขาดทุนจากการด้อยค่าของสินทรัพย์ในงบกำไรขาดทุน ผลขาดทุนจากการด้อยค่าของสินทรัพย์จะถูกกลับรายการเมื่อมูลค่าที่คาดว่าจะได้รับคืนเพิ่มขึ้นในภายหลังและจะกลับรายการได้ไม่เกินกว่ามูลค่าตามบัญชีภายหลังหักค่าเสื่อมราคาสะสมหรือค่าตัดจำหน่าย มูลค่าที่จะได้รับคืนของสินทรัพย์ หมายถึงมูลค่าจากการใช้ของสินทรัพย์ หรือมูลค่ายุติธรรมของสินทรัพย์หักต้นทุนในการขาย

บริษัท อีซีเอ็น เฟ้นท์ จำกัด (มหาชน) และบริษัทย่อย
หมายเหตุประกอบงบการเงิน (ต่อ)
วันที่ 31 ธันวาคม 2554 และ 2553

3.16 หุ้นทุนซื้อคืน

หุ้นทุนซื้อคืนแสดงมูลค่าในงบดุลด้วยราคาทุนเป็นรายการหักจากส่วนของผู้ถือหุ้นทั้งหมด หากราคาขายของหุ้นทุนซื้อคืนสูงกว่าราคาซื้อของหุ้นทุนซื้อคืน บริษัทจะรับรู้ผลต่างเข้าบัญชี ส่วนเกินมูลค่าหุ้นทุนซื้อคืนและหากราคาขายของหุ้นทุนซื้อคืนต่ำกว่าราคาซื้อของหุ้นทุนซื้อคืน บริษัทจะนำผลต่างหักจากส่วนเกินมูลค่าหุ้นทุนซื้อคืนให้หมดไปก่อน แล้วจึงนำผลต่างที่เหลืออยู่ไปหักจากบัญชีกำไรสะสม

3.17 ค่าใช้จ่ายภาษีเงินได้

บริษัทและบริษัทย่อยบันทึกค่าใช้จ่ายภาษีเงินได้โดยคำนวณขึ้นจากกำไรสำหรับปีปรับปรุง ด้วยรายการที่กำหนดภายใต้ประมวลรัษฎากร

บริษัทย่อยในต่างประเทศคำนวณค่าใช้จ่ายภาษีเงินได้ตามอัตราภาษีที่ระบุในกฎหมายภาษีอากรของประเทศนั้น

4. ผลกระทบจากการเปลี่ยนแปลงนโยบายการบัญชีเนื่องจากการนำมาตราฐานการรายงานทางการเงินใหม่มา
ถือปฏิบัติ

ตั้งแต่วันที่ 1 มกราคม 2554 บริษัทได้ถือปฏิบัติตามมาตรฐานการรายงานทางการเงินที่ออกและปรับปรุงใหม่ ซึ่งมีผลกระทบต่องบการเงิน ดังนี้

การปรับปรุงงบการเงิน

งบแสดงฐานะการเงิน ณ วันที่ 31 ธันวาคม 2554

	บาท	
	งบการเงินรวม	งบการเงิน เฉพาะกิจการ
กำไรสะสม ณ วันที่ 31 ธันวาคม 2553 ตามที่รายงานในงวด ก่อน	99,450,712.76	100,948,614.70
การระงับผลประโยชน์พนักงานเพิ่มขึ้น	(12,210,870.00)	(11,922,836.00)
ส่วนแบ่งกำไรจากเงินลงทุนในบริษัทร่วมลดลง	(671,651.60)	-
ส่วนของผู้มีส่วนได้เสียที่ไม่มีอำนาจควบคุมในบริษัทย่อยลดลง	113,886.86	-
กำไรสะสม ณ วันที่ 1 มกราคม 2554 หลังปรับปรุง	<u>86,682,078.02</u>	<u>89,025,778.70</u>

บริษัท อีซีเอ็น เฟ้นท์ จำกัด (มหาชน) และบริษัทย่อย
หมายเหตุประกอบงบการเงิน (ต่อ)
วันที่ 31 ธันวาคม 2554 และ 2553

งบกำไรขาดทุนสำหรับปีสิ้นสุดวันที่ 31 ธันวาคม 2554

	บาท	
	งบการเงินรวม	งบการเงิน เฉพาะกิจการ
ค่าเสื่อมราคาลดลง	3,333,767.16	3,262,331.51
ค่าใช้จ่ายผลประโยชน์พนักงานเพิ่มขึ้น		
ต้นทุนขายและบริการเพิ่มขึ้น	(217,838.00)	(161,205.00)
ค่าใช้จ่ายในการบริหารเพิ่มขึ้น	(911,992.27)	(738,066.27)
ต้นทุนทางการเงินเพิ่มขึ้น	(500,466.67)	(488,368.67)
รวม	(1,630,296.94)	(1,387,639.94)
กำไรเพิ่มขึ้น	1,703,470.22	1,874,691.57
กำไรส่วนที่เป็นของผู้ถือหุ้นบริษัทใหญ่เพิ่มขึ้น	1,770,769.90	1,874,691.57
กำไรส่วนที่เป็นของผู้มีส่วนได้เสียที่ไม่มีอำนาจ ควบคุมลดลง	(67,299.68)	-
กำไรต่อหุ้นเพิ่มขึ้น		
กำไรต่อหุ้นขั้นพื้นฐาน (บาท)	0.0068	0.0072

5. การตีความมาตรฐานการบัญชีใหม่ที่ประกาศใช้ระหว่างปี

ในระหว่างปี 2554 สภาวิชาชีพบัญชีได้ออกประกาศสภาวิชาชีพบัญชีให้ใช้การตีความมาตรฐานการบัญชีใหม่ โดยมีผลบังคับใช้ถือปฏิบัติกับงบการเงินสำหรับรอบระยะเวลาบัญชีที่เริ่มต้นในหรือหลังวันที่ 1 มกราคม 2556 เป็นต้นไป มีดังต่อไปนี้

- การตีความมาตรฐานการบัญชีฉบับที่ 10 เรื่อง ความช่วยเหลือจากรัฐบาล - กรณีที่ไม่มีความเกี่ยวข้องอย่างเฉพาะเจาะจงกับกิจกรรมดำเนินงาน
- การตีความมาตรฐานการบัญชีฉบับที่ 21 เรื่อง ภาษีเงินได้ - การได้รับประโยชน์จากสินทรัพย์ที่ไม่ได้คิดค่าเสื่อมราคาใหม่ที่ตราค่าใหม่
- การตีความมาตรฐานการบัญชีฉบับที่ 25 เรื่อง ภาษีเงินได้ - การเปลี่ยนแปลงสถานภาพทางภาษีของกิจการหรือของผู้ถือหุ้น

ฝ่ายบริหารของบริษัทได้ประเมินแล้วเห็นว่าการตีความมาตรฐานการบัญชีใหม่ข้างต้น จะไม่มีผลกระทบต่ออย่างเป็นสาระสำคัญต่องบการเงินสำหรับปีที่ใช้การตีความมาตรฐานการบัญชีดังกล่าว

บริษัท อีซีเอ็น เฟ้นท์ จำกัด (มหาชน) และบริษัทย่อย
หมายเหตุประกอบงบการเงิน (ต่อ)
วันที่ 31 ธันวาคม 2554 และ 2553

6. รายการบัญชีกับบุคคลและบริษัทที่เกี่ยวข้องกัน

	ลักษณะธุรกิจ	จัดตั้งในประเทศ	ลักษณะความสัมพันธ์
บริษัทย่อย			
- บริษัท นอฟ (ประเทศไทย) จำกัด	อยู่ระหว่างการกำหนดนโยบายการดำเนินงานธุรกิจ	ไทย	บริษัทถือหุ้น 99.98% และผู้ถือหุ้น/กรรมการร่วมกัน
- บริษัท อีซีเอ็น วัตสัน โค้ดดิ้ง จำกัด	ในระหว่างปี 2553 เลิกบริษัทแล้ว และจ่ายคืนทุนให้แก่ผู้ถือหุ้นครบทั้งจำนวนแล้ว	ไทย	บริษัทถือหุ้น 50.95% และผู้ถือหุ้น/กรรมการร่วมกัน
- บริษัท อีซีเอ็น อูไร เฟ้นท์ จำกัด	ผลิตและขายสีอุตสาหกรรม	เวียดนาม	บริษัทถือหุ้น 62% และผู้ถือหุ้น/กรรมการร่วมกัน
- บริษัท ไบรท์ บลู วอเตอร์ คอร์ปอเรชั่น จำกัด	จำหน่ายและให้บริการเครื่องกรองน้ำ เครื่องผลิตน้ำดื่ม และเครื่องกรองอากาศ	ไทย	บริษัทถือหุ้น 60% และผู้ถือหุ้น/กรรมการร่วมกัน
บริษัทร่วม			
- บริษัท ออริจิน อีซีเอ็น เฟ้นท์ จำกัด	ผลิตและขายสีพ่นพลาสติกและเคมีภัณฑ์	ไทย	บริษัทถือหุ้น 40% และผู้ถือหุ้น/กรรมการร่วมกัน
บริษัทที่เกี่ยวข้องกัน			
- บริษัท เอกแสง โฮลดิ้งส์ จำกัด	ให้เช่าสำนักงานและคลังสินค้า	ไทย	ถือหุ้นในบริษัท 55.82 %
- บริษัท วัตสัน สแตนดาร์ด เอเชีย อิงค์ จำกัด	ผลิตและขายสีอุตสาหกรรม	อเมริกา	ถือหุ้น 49% ในบริษัทย่อย
- บริษัท อูไรพาณิชย์ จำกัด	ผลิตและขายสีอุตสาหกรรม	ไทย	ถือหุ้น 30% ในบริษัทย่อย
- บริษัท มิกิ (ประเทศไทย) จำกัด	ขายสีอุตสาหกรรม	ไทย	ถือหุ้น 15% ในบริษัทร่วม
การกำหนดนโยบายราคา			
ค่าขายสินค้า	- ใช้วิธีราคาทุนบวกอัตรากำไรส่วนเพิ่ม เนื่องจาก บริษัทขายสินค้าให้กับบริษัทที่เกี่ยวข้องกัน ซึ่งเป็นตัวแทนจำหน่าย สินค้าของบริษัทเพียงรายเดียวตามข้อตกลงทางการค้ากับเจ้าของสูตรการผลิต บริษัทจึงไม่สามารถเทียบเคียงกับราคาตลาดได้ ทั้งนี้บริษัทมีอิสระในการกำหนดอัตรากำไรส่วนเพิ่ม โดยพิจารณาตามนโยบายราคาและภาวะตลาดควบคู่กัน		
ค่าเช่ารับ	- ค่าเช่าโกดังเก็บสินค้าและค่าเช่าสำนักงานคิดเป็นรายเดือนตามสัญญาตามพื้นที่ ที่ใช้แต่ละบริษัทโดยประมาณค่าเช่า 11,520 - 432,640 บาทต่อเดือน		
ค่าบริการรับ	- ค่าบริการจัดการสินค้าและค่าขนส่งสินค้าคิดเป็นอัตราเหมารายเดือนตามสัญญา โดยประมาณค่าบริการ 2,880 - 200,000 บาทต่อเดือน บวกค่าขนส่งเพิ่มตามราคาน้ำมันที่ตกลงกัน		
ดอกเบี้ยรับ	- ค่าบริหารจัดการเดือนละ 15,000 บาท ตั้งแต่เดือนตุลาคม 2552 ถึงเดือนมีนาคม 2553		
ค่าซื้อสินค้า	- คิดในอัตรา MLR-1.25% และ MLR-1.5% ต่อปี		
ค่าเช่าจ่าย	- ใช้วิธีราคาตลาด ยกเว้นค่าซื้อวัตถุดิบเฉพาะ ใช้ราคาที่ตกลงกันล่วงหน้า		
ค่าใช้จ่ายอื่น	- ค่าเช่าสำนักงานและโกดังเก็บสินค้าคิดเป็นรายเดือนเดือนละ 32,100 - 321,100 บาทตามสัญญา		
ค่าซื้อทรัพย์สินให้เช่า	- วัตถุดิบเพื่อการวิจัยและพัฒนา คิดตามราคาตลาด		
	- ค่าบริหารจัดการคิดตามราคาที่ตกลงร่วมกัน		
	- ใช้วิธีราคาตามบัญชี ร่วมกับการตกลงร่วมกันของฝ่ายบริหาร		

บริษัท อีซีเอ็น เฟ้นท์ จำกัด (มหาชน) และบริษัทย่อย

หมายเหตุประกอบงบการเงิน (ต่อ)

วันที่ 31 ธันวาคม 2554 และ 2553

บริษัทมีรายการที่เกิดขึ้นกับบริษัทย่อยบริษัทร่วมและบริษัทที่เกี่ยวข้องกัน ซึ่งเป็นรายการที่เกิดขึ้นเป็นปกติของการดำเนินธุรกิจ รายการที่มีสาระสำคัญกับบริษัทที่เกี่ยวข้องกันมีดังต่อไปนี้

	บาท			
	งบการเงินรวม		งบการเงินเฉพาะกิจการ	
	2554	2553	2554	2553
รายการในงบกำไรขาดทุน				
บริษัทย่อย				
ค่าขายสินค้า				
บริษัท อีซีเอ็น อูไร เฟ้นท์ จำกัด	-	-	631,944.42	2,883,311.57
ค่าเช่าและค่าบริการรับ				
บริษัท อีซีเอ็น วัตสัน โท้ตตั้ง จำกัด	-	-	-	205,537.32
บริษัท ไบรท์ บลู วอเตอร์ คอร์ปอเรชั่น จำกัด	-	-	53,965.37	340,000.00
	-	-	53,965.37	545,537.32
รายได้อื่น				
บริษัท อีซีเอ็น อูไร เฟ้นท์ จำกัด	-	-	1,189,178.46	1,201,649.00
บริษัท ไบรท์ บลู วอเตอร์ คอร์ปอเรชั่น จำกัด	-	-	545,091.17	209,995.91
	-	-	1,734,269.63	1,411,644.91
ค่าใช้จ่ายอื่น				
บริษัท ไบรท์ บลู วอเตอร์ คอร์ปอเรชั่น จำกัด	-	-	290,237.45	314,858.89
บริษัทร่วม				
ค่าขายสินค้า				
บริษัท ออริจิน อีซีเอ็น เฟ้นท์ จำกัด	196,681.89	535,997.00	196,681.89	535,997.00
ค่าเช่าและค่าบริการรับ				
บริษัท ออริจิน อีซีเอ็น เฟ้นท์ จำกัด	9,552,370.53	9,502,098.81	9,552,370.53	9,502,098.81
เงินปันผลรับ				
บริษัท ออริจิน อีซีเอ็น เฟ้นท์ จำกัด	-	-	12,000,000.00	3,600,000.00
ค่าซื้อสินค้า				
บริษัท ออริจิน อีซีเอ็น เฟ้นท์ จำกัด	350,760.00	785,682.00	350,760.00	785,682.00
บริษัทที่เกี่ยวข้องกัน				
ค่าขายสินค้า				
บริษัท วัตสัน สเตนคาร์ด เอเชีย อิงค์ จำกัด	-	2,491,079.31	-	2,491,079.31
บริษัท มิถิ (ประเทศไทย) จำกัด	-	2,320.00	-	2,320.00
	-	2,493,399.31	-	2,493,399.31
ค่าเช่าและค่าบริการรับ				
บริษัท มิถิ (ประเทศไทย) จำกัด	221,888.00	72,145.00	221,888.00	72,145.00
ค่าใช้จ่ายอื่น				
บริษัท เอกแสง โฮลดิ้ง จำกัด	5,273,800.00	5,497,200.00	5,273,800.00	5,497,200.00

บริษัท อีซีเอ็น เฟ้นท์ จำกัด (มหาชน) และบริษัทย่อย
หมายเหตุประกอบงบการเงิน (ต่อ)
วันที่ 31 ธันวาคม 2554 และ 2553

	บาท			
	งบการเงินรวม		งบการเงินเฉพาะกิจการ	
	2554	2553	2554	2553
<u>ยอดคงเหลือที่แสดงไว้ในงบแสดงฐานะการเงิน</u>				
<u>บริษัทย่อย</u>				
ลูกหนี้และตัวเงินรับการค้า				
บริษัท อีซีเอ็น อูไร เฟ้นท์ จำกัด	-	-	730,704.00	-
เงินให้กู้ยืมระยะยาว				
บริษัท ไบรท์ บลู วอเตอร์ คอร์ปอเรชั่น จำกัด	-	-	11,000,000.00	8,500,000.00
สินทรัพย์หมุนเวียนอื่น :				
ค่าเช่าและค่าบริการค้างรับ				
บริษัท ไบรท์ บลู วอเตอร์ คอร์ปอเรชั่น จำกัด	-	-	-	32,100.00
เงินทวงจ่าย				
บริษัท ไบรท์ บลู วอเตอร์ คอร์ปอเรชั่น จำกัด	-	-	20,546.94	-
บริษัท อีซีเอ็น อูไร เฟ้นท์ จำกัด	-	-	479,628.74	490,558.25
	-	-	500,175.68	490,558.25
คอกเบี้ยค้างรับ				
บริษัท ไบรท์ บลู วอเตอร์ คอร์ปอเรชั่น จำกัด	-	-	53,825.33	30,061.65
เจ้าหนี้การค้าและตัวเงินจ่าย				
บริษัท ไบรท์ บลู วอเตอร์ คอร์ปอเรชั่น จำกัด	-	-	80,550.00	130,690.00
<u>บริษัทร่วม</u>				
ลูกหนี้และตัวเงินรับการค้า				
บริษัท ออริจิน อีซีเอ็น เฟ้นท์ จำกัด	4,365.60	159,258.80	4,365.60	159,258.80
ค่าเช่าและค่าบริการค้างรับ				
บริษัท ออริจิน อีซีเอ็น เฟ้นท์ จำกัด	2,350,335.12	2,407,393.56	2,350,335.12	2,407,393.56
เจ้าหนี้การค้าและตัวเงินจ่าย				
บริษัท ออริจิน อีซีเอ็น เฟ้นท์ จำกัด	178,561.60	11,074.50	178,561.60	11,074.50
<u>บริษัทที่เกี่ยวข้องกัน</u>				
ลูกหนี้และตัวเงินรับการค้า				
บริษัท มิถิ (ประเทศไทย) จำกัด	17,552.28	29,318.00	17,552.28	29,318.00

บริษัท อีซีเอ็น เฟ้นท์ จำกัด (มหาชน) และบริษัทย่อย

หมายเหตุประกอบงบการเงิน (ต่อ)

วันที่ 31 ธันวาคม 2554 และ 2553

ค่าตอบแทนผู้บริหาร

ค่าตอบแทนผู้บริหารนี้เป็นผลประโยชน์ที่จ่ายให้แก่กรรมการและผู้บริหารของบริษัท ประกอบด้วยค่าตอบแทนที่เป็นตัวเงินได้แก่ เงินเดือนและผลประโยชน์ที่เกี่ยวข้อง รวมไปถึงผลประโยชน์ตอบแทนในรูปแบบอื่น ทั้งนี้ผู้บริหารของบริษัทหมายถึงบุคคลที่กำหนดตามกฎหมายว่าด้วยหลักทรัพย์และตลาดหลักทรัพย์

ค่าตอบแทนผู้บริหารสำหรับปีสิ้นสุดวันที่ 31 ธันวาคม 2554 และ 2553 มีดังนี้

	บาท			
	งบการเงินรวม		งบการเงินเฉพาะกิจการ	
	2554	2553	2554	2553
ผลประโยชน์ระยะสั้น	28,428,463.28	29,773,656.60	26,795,081.00	25,315,890.71
ผลประโยชน์หลังจากออกจากงาน	474,614.00	-	354,587.00	-
ผลประโยชน์ระยะยาวอื่น	8,025.00	-	5,392.00	-
รวม	<u>28,911,102.28</u>	<u>29,773,656.60</u>	<u>27,155,060.00</u>	<u>25,315,890.71</u>

7. เงินสดและรายการเทียบเท่าเงินสด

เงินสดและรายการเทียบเท่าเงินสด ประกอบด้วย

	บาท			
	งบการเงินรวม		งบการเงินเฉพาะกิจการ	
	2554	2553	2554	2553
เงินสด	240,949.47	325,956.12	138,996.95	143,509.56
เงินฝากธนาคาร - กระแสรายวัน	45,192,178.43	88,357,493.01	45,069,836.14	75,305,099.46
เงินฝากธนาคาร - สะสมทรัพย์	116,267,662.67	11,981,713.94	96,961,996.94	10,017,803.89
รวม	<u>161,700,790.57</u>	<u>100,665,163.07</u>	<u>142,170,830.03</u>	<u>85,466,412.91</u>

บริษัท อีซีเอ็น เฟ้นท์ จำกัด (มหาชน) และบริษัทย่อย
 หมายเหตุประกอบงบการเงิน (ต่อ)
 วันที่ 31 ธันวาคม 2554 และ 2553

8. เงินลงทุนชั่วคราว

เงินลงทุนชั่วคราว ประกอบด้วย

	บาท			
	งบการเงินรวม		งบการเงินเฉพาะกิจการ	
	2554	2553	2554	2553
เงินลงทุนในตราสารแห่งนี้				
- ตั๋วแลกเงิน	-	30,000,000.00	-	30,000,000.00
เงินลงทุนในหลักทรัพย์เพื่อค้า				
- ตราสารทุนในความต้องการของตลาด				
- มูลค่ายุติธรรม	-	1,905,000.00	-	-
เงินลงทุนในหลักทรัพย์เพื่อขาย				
- ตราสารทุนในความต้องการของตลาด - ราคาทุน	270,675.00	-	270,675.00	-
หัก ขาดทุนที่ยังไม่เกิดขึ้นจากการเปลี่ยนแปลง				
มูลค่าเงินลงทุน	(18,175.00)	-	(18,175.00)	-
ตราสารทุนในความต้องการของตลาด				
- มูลค่ายุติธรรม	252,500.00	-	252,500.00	-
รวม	252,500.00	31,905,000.00	252,500.00	30,000,000.00

ณ วันที่ 31 ธันวาคม 2553 ตั๋วแลกเงินมีอัตราดอกเบี้ยร้อยละ 1.72% ต่อปี ครบกำหนดในวันที่ 1 กุมภาพันธ์ 2554

โดยการเปลี่ยนแปลงมูลค่าของเงินลงทุนในหลักทรัพย์เพื่อค้าถูกบันทึกเป็นรายการกำไรหรือขาดทุนสุทธิที่ยังไม่เกิดขึ้นในงบกำไรขาดทุนทันทีในงวด และการเปลี่ยนแปลงมูลค่าของเงินลงทุนในหลักทรัพย์เพื่อขายถูกบันทึกเป็นรายการกำไรหรือขาดทุนสุทธิที่ยังไม่เกิดขึ้นในส่วนของผู้ถือหุ้น

9. ลูกหนี้และตั๋วเงินรับการค้า

ลูกหนี้และตั๋วเงินรับการค้า ประกอบด้วย

	บาท			
	งบการเงินรวม		งบการเงินเฉพาะกิจการ	
	2554	2553	2554	2553
ตั๋วเงินรับการค้า	1,225,995.39	2,570,383.16	1,225,995.39	2,570,383.16
ลูกหนี้การค้า	109,701,307.47	108,208,441.69	106,590,500.29	107,074,506.88
รวม	110,927,302.86	110,778,824.85	107,816,495.68	109,644,890.04
หัก ค่าเผื่อนี้สงสัยจะสูญ	(398,950.03)	(453,950.03)	(398,950.03)	(453,950.03)
สุทธิ	110,528,352.83	110,324,874.82	107,417,545.65	109,190,940.01

บริษัท อีซีเอ็น เฟ้นท์ จำกัด (มหาชน) และบริษัทย่อย
 หมายเหตุประกอบงบการเงิน (ต่อ)
 วันที่ 31 ธันวาคม 2554 และ 2553

แยกตามอายุของลูกหนี้และตัวเงินรับการค้า ได้ดังนี้

	บาท			
	งบการเงินรวม		งบการเงินเฉพาะกิจการ	
	2554	2553	2554	2553
ยังไม่ถึงกำหนดชำระ	78,807,860.36	88,515,056.63	76,257,200.10	88,240,779.47
เกินกำหนดชำระ 0 - 90 วัน	31,089,204.70	20,172,591.31	30,580,916.11	19,944,551.66
เกินกำหนดชำระ 91 - 180 วัน	613,157.77	1,169,636.88	579,429.44	1,005,608.88
เกินกำหนดชำระ 181 - 360 วัน	1,940.00	328,400.00	-	-
เกินกำหนดชำระตั้งแต่ 361 วัน ขึ้นไป	415,140.03	593,140.03	398,950.03	453,950.03
รวม	110,927,302.86	110,778,824.85	107,816,495.68	109,644,890.04
หัก ค่าเผื่อหนี้สงสัยจะสูญ	(398,950.03)	(453,950.03)	(398,950.03)	(453,950.03)
สุทธิ	110,528,352.83	110,324,874.82	107,417,545.65	109,190,940.01

10. สินค้ำคงเหลือ

สินค้ำคงเหลือ ประกอบด้วย

	บาท			
	งบการเงินรวม		งบการเงินเฉพาะกิจการ	
	2554	2553	2554	2553
สินค้าสำเร็จรูป	13,970,157.85	14,738,848.33	10,270,178.93	10,086,931.87
สินค้าระหว่างผลิต	482,516.75	25,398.46	482,516.75	25,398.46
วัตถุดิบ	48,756,866.90	52,696,020.82	48,502,764.33	51,002,610.14
วัสดุสิ้นเปลือง	2,219,812.21	1,674,772.88	925,105.88	869,768.63
ภาชนะบรรจุ	836,509.70	1,018,821.73	836,509.70	1,018,821.73
รวม	66,265,863.41	70,153,862.22	61,017,075.59	63,003,530.83
หัก ค่าเผื่อการลดมูลค่าของสินค้า	(425,581.84)	(455,682.94)	(425,581.84)	(455,682.94)
สุทธิ	65,840,281.57	69,698,179.28	60,591,493.75	62,547,847.89

	บาท	
	งบการเงินรวม/ งบการเงินเฉพาะกิจการ	
	2554	2553
มูลค่าสินค้ำคงเหลือที่ปรับลดลงและรับรู้เป็นต้นทุนขายสำหรับปี	2,177,525.15	1,880,747.56

เนื่องจากเหตุการณ์น้ำท่วมใหญ่ที่เกิดขึ้นในประเทศไทยระหว่างเดือนตุลาคมและพฤศจิกายน 2554 นั้น ส่งผลให้สินค้าของบริษัทเกิดความเสียหายจากเหตุการณ์ดังกล่าวเป็นจำนวนเงิน 1.22 ล้านบาท ซึ่งบริษัทได้รับรู้เป็นผลขาดทุนจากมูลค่าสินค้ำลดลงในงบกำไรขาดทุนสำหรับปีปัจจุบันแล้วทั้งจำนวน

บริษัท อีซีเอ็น เฟ้นท์ จำกัด (มหาชน) และบริษัทย่อย
หมายเหตุประกอบงบการเงิน (ต่อ)
วันที่ 31 ธันวาคม 2554 และ 2553

11. เงินลงทุนในบริษัทร่วม

เงินลงทุนในบริษัทร่วม ประกอบด้วย

		บาท						
		งบการเงินรวม		งบการเงินเฉพาะกิจการ				
		ตามวิธีส่วนได้เสีย		ราคาทุน		เงินปันผล		
จำนวน	หุ้นที่ถือ	2554	2553	2554	2553	2554	2553	
	% ถือหุ้น							
เงินลงทุนในบริษัทร่วม								
บริษัท ออริจิน อีซีเอ็น เฟ้นท์ จำกัด	120,000	40	62,666,088.67	58,123,682.49	35,784,300.00	35,784,300.00	12,000,000.00	3,600,000.00

ส่วนแบ่งกำไรจากเงินลงทุนตามวิธีส่วนได้เสียของบริษัท ออริจิน อีซีเอ็น เฟ้นท์ จำกัด ซึ่งอยู่ในงบการเงินรวมสำหรับปีสิ้นสุดวันที่ 31 ธันวาคม 2554 และ 2553 จำนวนเงิน 17.21 ล้านบาท และ 16.04 ล้านบาท ตามลำดับ คำนวณขึ้นโดยถือตามงบการเงินที่ตรวจสอบแล้วโดยผู้สอบบัญชีของบริษัทร่วมดังกล่าว

12. เงินลงทุนในบริษัทย่อย

เงินลงทุนในบริษัทย่อยตามที่แสดงในงบการเงินเฉพาะกิจการมีรายละเอียด ดังต่อไปนี้

	จำนวนหุ้นที่ถือ		% ถือหุ้น		บาท	
					ราคาทุน	
	2554	2553	2554	2553	2554	2553
เงินลงทุนในบริษัทย่อย						
บริษัท นอฟ (ประเทศไทย) จำกัด	19,996	19,996	99.98	99.98	9,152,120.00	9,152,120.00
หัก ค่าเพื่อการด้อยค่าของเงินลงทุน					(4,346,789.67)	(2,692,097.60)
สุทธิ					4,805,330.33	6,460,022.40
บริษัท อีซีเอ็น อูโร เฟ้นท์ จำกัด	2,480	2,480	62.00	62.00	85,442,859.80	85,442,859.80
บริษัท ไบรท์ บลู วอเตอร์						
คอร์ปอเรชั่น จำกัด	21,000	21,000	60.00	60.00	21,000,000.00	21,000,000.00
รวม					111,248,190.13	112,902,882.20

เงินลงทุนในบริษัทย่อย - บริษัท นอฟ (ประเทศไทย) จำกัด

งบการเงินของบริษัท นอฟ (ประเทศไทย) จำกัด ได้รวมอยู่ในงบการเงินรวมโดยมียอดสินทรัพย์ ณ วันที่ 31 ธันวาคม 2554 และ 2553 เป็นจำนวนเงิน 4.85 ล้านบาท และ 6.51 ล้านบาท ตามลำดับ และมีขาดทุนสำหรับปีสิ้นสุดวันที่ 31 ธันวาคม 2554 และ 2553 จำนวนเงิน 1.66 ล้านบาท และ 1.39 ล้านบาท ตามลำดับ โดยถือตามงบการเงินที่ตรวจสอบแล้ว

ณ วันที่ 31 ธันวาคม 2554 บริษัท นอฟ (ประเทศไทย) จำกัด อยู่ระหว่างการกำหนดนโยบายการดำเนินธุรกิจ ดังนั้น บริษัทจึงบันทึกค่าเพื่อการด้อยค่าของเงินลงทุน โดยพิจารณาจากผลการดำเนินงาน ณ ปัจจุบันของบริษัท นอฟ (ประเทศไทย) จำกัด

บริษัท อีซีเอ็น เฟ้นท์ จำกัด (มหาชน) และบริษัทย่อย
หมายเหตุประกอบงบการเงิน (ต่อ)
วันที่ 31 ธันวาคม 2554 และ 2553

เงินลงทุนในบริษัทย่อย - บริษัท อีซีเอ็น อูไร เฟ้นท์ จำกัด

งบการเงินของบริษัท อีซีเอ็น อูไร เฟ้นท์ จำกัด ได้รวมอยู่ในงบการเงินรวมโดยมียอดสินทรัพย์ ณ วันที่ 31 ธันวาคม 2554 และ 2553 เป็นจำนวนเงิน 92.04 ล้านบาท และ 101.62 ล้านบาท ตามลำดับ และมีขาดทุนสำหรับปีสิ้นสุดวันที่ 31 ธันวาคม 2554 และ 2553 จำนวนเงิน 3.51 ล้านบาท และ 10.62 ล้านบาท ตามลำดับ โดยถือตามงบการเงินที่ตรวจสอบแล้วโดยผู้สอบบัญชีของบริษัทย่อยดังกล่าวในต่างประเทศ

เงินลงทุนในบริษัทย่อย - บริษัท ไบรท์ บลู วอเตอร์ คอร์ปอเรชั่น จำกัด

งบการเงินของบริษัท ไบรท์ บลู วอเตอร์ คอร์ปอเรชั่น จำกัด ได้รวมอยู่ในงบการเงินรวมโดยมียอดสินทรัพย์ ณ วันที่ 31 ธันวาคม 2554 และ 2553 เป็นจำนวนเงิน 20.96 ล้านบาท และ 25.33 ล้านบาท ตามลำดับ และมีขาดทุนสำหรับปีสิ้นสุดวันที่ 31 ธันวาคม 2554 และ 2553 จำนวนเงิน 7.13 ล้านบาท และ 12.29 ล้านบาท ตามลำดับ โดยถือตามงบการเงินที่ตรวจสอบแล้ว

13. เงินให้กู้ยืมระยะยาวแก่บริษัทย่อย

เงินให้กู้ยืมระยะยาวแก่บริษัทย่อย ประกอบด้วย

	บาท	
	2554	2553
เงินให้กู้ยืมคงเหลือต้นงวด	8,500,000.00	-
บวก กู้เพิ่มระหว่างงวด	2,500,000.00	8,500,000.00
หัก ชำระคืนระหว่างงวด	-	-
เงินให้กู้ยืมคงเหลือปลายงวด	11,000,000.00	8,500,000.00

ณ วันที่ 31 ธันวาคม 2554 บริษัทมีเงินให้กู้ยืมระยะยาวแก่บริษัทย่อยแห่งหนึ่งจำนวนเงิน 11.00 ล้านบาท มีระยะเวลาจ่ายชำระคืน 6 ปี อัตราดอกเบี้ยปีที่ 1 - 2 MLR - 1.5 % ต่อปี และปีที่ 3 - 6 MLR - 1.25 % ต่อปี และอัตราดอกเบี้ยปีที่ 1 - 6 MLR - 1.25% ต่อปี โดยเริ่มชำระเงินต้นคืนในเดือนที่ 31 ส่วนดอกเบี้ยชำระทุกเดือนจนกว่าจะชำระเงินต้นเสร็จ

ณ วันที่ 31 ธันวาคม 2553 บริษัทมีเงินให้กู้ยืมระยะยาวแก่บริษัทย่อยแห่งหนึ่งจำนวนเงิน 8.50 ล้านบาท มีระยะเวลาจ่ายชำระคืน 5 ปี อัตราดอกเบี้ยปีที่ 1 - 2 MLR - 1.5 % ต่อปี และปีที่ 3 - 5 MLR - 1.25 % ต่อปี โดยเริ่มชำระเงินต้นคืนในเดือนที่ 19 ส่วนดอกเบี้ยชำระทุกเดือนจนกว่าจะชำระเงินต้นเสร็จ

บริษัท อีซีเอ็น เฟ้นท์ จำกัด (มหาชน) และบริษัทย่อย
 หมายเหตุประกอบงบการเงิน (ต่อ)
 วันที่ 31 ธันวาคม 2554 และ 2553

14. ที่ดิน อาคารและอุปกรณ์

ที่ดิน อาคารและอุปกรณ์ ประกอบด้วย

	บาท			
	งบการเงินรวม			
	ยอดคงเหลือ ณ 31 ธ.ค. 53	จำนวนที่เพิ่มขึ้น	จำนวนที่ลดลง	ยอดคงเหลือ ณ 31 ธ.ค. 54
<u>ราคาทุน</u>				
ที่ดิน	46,419,827.10	-	-	46,419,827.10
อาคารและส่วนปรับปรุงอาคาร	199,037,621.07	2,934,563.16	(19,408.00)	201,952,776.23
อาคารให้เช่า	20,911,875.57	-	-	20,911,875.57
เครื่องจักรและอุปกรณ์	81,959,958.22	16,035,882.69	(2,132,979.38)	95,862,861.53
เครื่องมือเครื่องใช้ห้องทดลอง	17,022,711.05	3,075,567.82	(29,600.00)	20,068,678.87
อุปกรณ์ติดตั้งไฟฟ้า	3,881,892.30	181,331.73	-	4,063,224.03
เครื่องกรองน้ำให้เช่า	17,992,676.39	1,568,848.22	(1,026,600.00)	18,534,924.61
เครื่องใช้สำนักงาน	24,418,078.17	2,536,115.83	(963,115.00)	25,991,079.00
เครื่องตกแต่งสำนักงาน	16,132,446.11	161,800.70	(62,209.20)	16,232,037.61
ยานพาหนะ	46,495,302.27	4,120,979.21	(1,038,137.36)	49,578,144.12
เครื่องจักรและอุปกรณ์ระหว่างติดตั้ง	3,482,884.78	13,781,364.99	(10,451,300.15)	6,812,949.62
รวม	<u>477,755,273.03</u>	<u>44,396,454.35</u>	<u>(15,723,349.09)</u>	<u>506,428,378.29</u>
<u>หัก ค่าเสื่อมราคาสะสม</u>				
อาคารและส่วนปรับปรุงอาคาร	38,821,956.16	10,172,200.15	(15,409.03)	48,978,747.28
อาคารให้เช่า	7,031,457.96	1,038,730.03	-	8,070,187.99
เครื่องจักรและอุปกรณ์	68,704,916.91	7,083,398.67	(2,130,466.46)	73,657,849.12
เครื่องมือเครื่องใช้ห้องทดลอง	14,148,360.69	1,595,395.67	(29,599.00)	15,714,157.36
อุปกรณ์ติดตั้งไฟฟ้า	2,163,436.74	702,159.30	-	2,865,596.04
เครื่องกรองน้ำให้เช่า	4,812,553.80	3,682,690.30	(424,794.24)	8,070,449.86
เครื่องใช้สำนักงาน	17,222,580.56	3,043,028.18	(918,480.54)	19,347,128.20
เครื่องตกแต่งสำนักงาน	11,419,887.80	2,545,052.40	(61,048.89)	13,903,891.31
ยานพาหนะ	30,606,625.81	2,073,690.03	(1,010,318.18)	31,669,997.66
รวม	<u>194,931,776.43</u>	<u>31,936,344.73</u>	<u>(4,590,116.34)</u>	<u>222,278,004.82</u>
ผลต่างจากการแปลงค่างบการเงิน	(200,092.64)			(11,879,252.85)
ที่ดิน อาคารและอุปกรณ์ - สุทธิ	<u>282,623,403.96</u>			<u>272,271,120.62</u>

บริษัท อีซีเอ็น เฟ้นท์ จำกัด (มหาชน) และบริษัทย่อย
 หมายเหตุประกอบงบการเงิน (ต่อ)
 วันที่ 31 ธันวาคม 2554 และ 2553

	บาท			
	งบการเงินรวม			
	ยอดคงเหลือ ณ 31 ธ.ค. 52	จำนวนที่เพิ่มขึ้น	จำนวนที่ลดลง	ยอดคงเหลือ ณ 31 ธ.ค. 53
ราคาทุน				
ที่ดิน	46,317,697.10	102,130.00	-	46,419,827.10
อาคารและส่วนปรับปรุงอาคาร	143,126,726.25	55,921,831.53	(10,936.71)	199,037,621.07
อาคารให้เช่า	20,911,875.57	-	-	20,911,875.57
เครื่องจักรและอุปกรณ์	74,206,013.62	8,543,539.20	(789,594.60)	81,959,958.22
เครื่องมือเครื่องใช้ห้องทดลอง	16,213,250.71	1,118,894.85	(309,434.51)	17,022,711.05
อุปกรณ์ติดตั้งไฟฟ้า	7,078,841.62	412,622.94	(3,609,572.26)	3,881,892.30
เครื่องกรองน้ำให้เช่า	17,185,689.07	1,455,987.32	(649,000.00)	17,992,676.39
เครื่องใช้สำนักงาน	24,568,535.90	1,480,648.75	(1,631,106.48)	24,418,078.17
เครื่องตกแต่งสำนักงาน	15,656,886.16	846,809.80	(371,249.85)	16,132,446.11
ยานพาหนะ	45,637,133.03	7,784,621.41	(6,926,452.17)	46,495,302.27
เครื่องจักรและอุปกรณ์ระหว่างติดตั้ง	4,888,051.98	2,480,074.98	(3,885,242.18)	3,482,884.78
อาคารระหว่างก่อสร้าง	30,456,154.24	24,777,203.29	(55,233,357.53)	-
รวม	446,246,855.25	104,924,364.07	(73,415,946.29)	477,755,273.03
หัก ค่าเสื่อมราคาสะสม				
อาคารและส่วนปรับปรุงอาคาร	30,393,431.44	8,436,625.63	(8,100.91)	38,821,956.16
อาคารให้เช่า	5,956,131.93	1,075,326.03	-	7,031,457.96
เครื่องจักรและอุปกรณ์	58,653,661.72	10,808,600.15	(757,344.96)	68,704,916.91
เครื่องมือเครื่องใช้ห้องทดลอง	12,892,052.89	1,565,219.49	(308,911.69)	14,148,360.69
อุปกรณ์ติดตั้งไฟฟ้า	5,108,219.72	664,784.28	(3,609,567.26)	2,163,436.74
เครื่องกรองน้ำให้เช่า	1,402,741.36	3,535,679.11	(125,866.67)	4,812,553.80
เครื่องใช้สำนักงาน	15,366,021.16	3,341,330.00	(1,484,770.60)	17,222,580.56
เครื่องตกแต่งสำนักงาน	9,184,113.36	2,596,875.22	(361,100.78)	11,419,887.80
ยานพาหนะ	30,611,538.01	5,424,398.41	(5,429,310.61)	30,606,625.81
รวม	169,567,911.59	37,448,838.32	(12,084,973.48)	194,931,776.43
ผลต่างจากการแปลงค่างบการเงิน	(124,129.38)			(200,092.64)
ที่ดิน อาคารและอุปกรณ์ - สุทธิ	276,554,814.28			282,623,403.96

บริษัท อีซีเอ็น เฟ้นท์ จำกัด (มหาชน) และบริษัทย่อย
 หมายเหตุประกอบงบการเงิน (ต่อ)
 วันที่ 31 ธันวาคม 2554 และ 2553

	บาท			
	งบการเงินเฉพาะกิจการ			
	ยอดคงเหลือ ณ 31 ธ.ค. 53	จำนวนที่เพิ่มขึ้น	จำนวนที่ลดลง	ยอดคงเหลือ ณ 31 ธ.ค. 54
ราคาทุน				
ที่ดิน	46,419,827.10	-	-	46,419,827.10
อาคารและส่วนปรับปรุงอาคาร	143,804,263.54	2,934,563.16	(19,408.00)	146,719,418.70
อาคารให้เช่า	20,911,875.57	-	-	20,911,875.57
เครื่องจักรและอุปกรณ์	81,959,958.22	8,452,292.95	(2,132,979.38)	88,279,271.79
เครื่องมือเครื่องใช้ห้องทดลอง	16,729,026.84	654,380.20	(29,600.00)	17,353,807.04
อุปกรณ์ติดตั้งไฟฟ้า	3,881,892.30	181,331.73	-	4,063,224.03
เครื่องใช้สำนักงาน	20,153,523.96	1,966,607.59	(963,115.00)	21,157,016.55
เครื่องตกแต่งสำนักงาน	15,936,146.42	161,800.70	(40,689.20)	16,057,257.92
ยานพาหนะ	32,839,579.24	4,074,825.00	(1,000,754.18)	35,913,650.06
เครื่องจักรและอุปกรณ์ระหว่างติดตั้ง	3,482,884.78	13,731,364.99	(10,451,300.15)	6,762,949.62
รวม	<u>386,118,977.97</u>	<u>32,157,166.32</u>	<u>(14,637,845.91)</u>	<u>403,638,298.38</u>
หัก ค่าเสื่อมราคาสะสม				
อาคารและส่วนปรับปรุงอาคาร	38,821,956.16	8,547,689.63	(15,409.03)	47,354,236.76
อาคารให้เช่า	7,031,457.96	1,038,730.03	-	8,070,187.99
เครื่องจักรและอุปกรณ์	68,704,916.91	6,404,648.72	(2,130,466.46)	72,979,099.17
เครื่องมือเครื่องใช้ห้องทดลอง	14,064,423.69	1,294,389.61	(29,599.00)	15,329,214.30
อุปกรณ์ติดตั้งไฟฟ้า	2,163,436.74	702,159.30	-	2,865,596.04
เครื่องใช้สำนักงาน	15,950,691.28	2,174,707.31	(918,480.54)	17,206,918.05
เครื่องตกแต่งสำนักงาน	11,241,140.76	2,536,218.90	(39,535.89)	13,737,823.77
ยานพาหนะ	21,066,620.99	927,941.08	(1,000,752.18)	20,993,809.89
รวม	<u>179,044,644.49</u>	<u>23,626,484.58</u>	<u>(4,134,243.10)</u>	<u>198,536,885.97</u>
ที่ดิน อาคารและอุปกรณ์ - สุทธิ	<u>207,074,333.48</u>			<u>205,101,412.41</u>

บริษัท อีซีเอ็น เฟ้นท์ จำกัด (มหาชน) และบริษัทย่อย
 หมายเหตุประกอบงบการเงิน (ต่อ)
 วันที่ 31 ธันวาคม 2554 และ 2553

	บาท			
	งบการเงินเฉพาะกิจการ			
	ยอดคงเหลือ ณ 31 ธ.ค. 52	จำนวนที่เพิ่มขึ้น	จำนวนที่ลดลง	ยอดคงเหลือ ณ 31 ธ.ค. 53
ราคาทุน				
ที่ดิน	46,317,697.10	102,130.00	-	46,419,827.10
อาคารและส่วนปรับปรุงอาคาร	143,126,726.25	688,474.00	(10,936.71)	143,804,263.54
อาคารให้เช่า	20,911,875.57	-	-	20,911,875.57
เครื่องจักรและอุปกรณ์	74,206,013.62	8,543,539.20	(789,594.60)	81,959,958.22
เครื่องมือเครื่องใช้ห้องทดลอง	15,919,566.50	1,118,894.85	(309,434.51)	16,729,026.84
อุปกรณ์ติดตั้งไฟฟ้า	7,078,841.62	412,622.94	(3,609,572.26)	3,881,892.30
เครื่องใช้สำนักงาน	20,315,274.59	802,478.48	(964,229.11)	20,153,523.96
เครื่องตกแต่งสำนักงาน	15,448,286.47	846,809.80	(358,949.85)	15,936,146.42
ยานพาหนะ	28,739,914.68	7,706,116.73	(3,606,452.17)	32,839,579.24
เครื่องจักรและอุปกรณ์ระหว่างติดตั้ง	4,888,051.98	2,480,074.98	(3,885,242.18)	3,482,884.78
รวม	<u>376,952,248.38</u>	<u>22,701,140.98</u>	<u>(13,534,411.39)</u>	<u>386,118,977.97</u>
หัก ค่าเสื่อมราคาสะสม				
อาคารและส่วนปรับปรุงอาคาร	30,393,431.44	8,436,625.63	(8,100.91)	38,821,956.16
อาคารให้เช่า	5,956,131.93	1,075,326.03	-	7,031,457.96
เครื่องจักรและอุปกรณ์	58,653,661.72	10,808,600.15	(757,344.96)	68,704,916.91
เครื่องมือเครื่องใช้ห้องทดลอง	12,866,852.89	1,506,482.49	(308,911.69)	14,064,423.69
อุปกรณ์ติดตั้งไฟฟ้า	5,108,219.72	664,784.28	(3,609,567.26)	2,163,436.74
เครื่องใช้สำนักงาน	14,326,381.29	2,550,828.82	(926,518.83)	15,950,691.28
เครื่องตกแต่งสำนักงาน	9,001,902.82	2,588,041.72	(348,803.78)	11,241,140.76
ยานพาหนะ	20,284,525.63	4,002,153.92	(3,220,058.56)	21,066,620.99
รวม	<u>156,591,107.44</u>	<u>31,632,843.04</u>	<u>(9,179,305.99)</u>	<u>179,044,644.49</u>
ที่ดิน อาคารและอุปกรณ์ - สุทธิ	<u>220,361,140.94</u>			<u>207,074,333.48</u>

บริษัทได้ให้บริษัทร่วมแห่งหนึ่งเช่าอาคารเพื่อทำการผลิตและเก็บสินค้า ซึ่งอาคารให้เช่ามีมูลค่าตามบัญชี ณ วันที่ 31 ธันวาคม 2554 และ 2553 จำนวน 12.84 ล้านบาท และ 13.88 ล้านบาท ตามลำดับ สัญญามีระยะเวลา 3 ปี เริ่มตั้งแต่วันที่ 1 มกราคม 2551 และบริษัทจะได้รับค่าเช่าเป็นรายเดือนเดือนละ 0.40 ล้านบาท บริษัทได้ต่ออายุสัญญาเช่ากับบริษัทร่วมออกไปอีก 3 ปี ตั้งแต่วันที่ 1 มกราคม 2554 เป็นต้นไป ได้รับค่าเช่าเป็นรายเดือนเดือนละ 0.43 ล้านบาท

บริษัท อีซีเอ็น เฟ้นท์ จำกัด (มหาชน) และบริษัทย่อย

หมายเหตุประกอบงบการเงิน (ต่อ)

วันที่ 31 ธันวาคม 2554 และ 2553

ณ วันที่ 31 ธันวาคม 2554 และ 2553 บริษัทและบริษัทย่อยมียานพาหนะอยู่ภายใต้สัญญาเช่าซื้อมูลค่าตามบัญชีรวม 9.33 ล้านบาท และ 9.96 ล้านบาท ตามลำดับ และบริษัทมียานพาหนะอยู่ภายใต้สัญญาเช่าซื้อมูลค่าตามบัญชีรวม 9.33 ล้านบาท และ 9.56 ล้านบาท ตามลำดับ

ณ วันที่ 31 ธันวาคม 2554 และ 2553 อาคารและอุปกรณ์ซึ่งหักค่าเสื่อมราคาทั้งจำนวนแล้วแต่ยังคงใช้งานอยู่ มีราคาทุนจำนวน 93.09 ล้านบาท และ 85.08 ล้านบาท ตามลำดับ สำหรับงบการเงินรวม และจำนวน 88.54 ล้านบาท และ 80.60 ล้านบาท ตามลำดับ สำหรับงบการเงินเฉพาะกิจการ

ณ วันที่ 31 ธันวาคม 2554 และ 2553 บริษัทมีเงื่อนไขของสัญญาเงินกู้วงเงิน 100.00 ล้านบาท (ตามหมายเหตุ 18) กำหนดไว้ไม่ให้นำที่ดินพร้อมสิ่งปลูกสร้างอาคาร โรงงานและสำนักงานใหญ่ และเครื่องจักรของบริษัทไปก่อภาระผูกพันใดๆ

15. สินทรัพย์ไม่มีตัวตน

สินทรัพย์ไม่มีตัวตน ประกอบด้วย

	บาท			
	งบการเงินรวม			
	ยอดคงเหลือ	จำนวนที่เพิ่มขึ้น	จำนวนที่ลดลง	ยอดคงเหลือ
	ณ 31 ธ.ค. 53			ณ 31 ธ.ค. 54
ราคาทุน				
สิทธิบัตรทางเทคนิค	8,810,162.83	-	-	8,810,162.83
โปรแกรมคอมพิวเตอร์	9,587,550.00	350,000.00	-	9,937,550.00
โปรแกรมคอมพิวเตอร์ระหว่างติดตั้ง	192,500.00	157,500.00	(350,000.00)	-
รวม	18,590,212.83	507,500.00	(350,000.00)	18,747,712.83
หัก ค่าตัดจำหน่ายสะสม				
สิทธิบัตรทางเทคนิค	8,674,558.86	56,074.59	-	8,730,633.45
โปรแกรมคอมพิวเตอร์	2,339,459.11	1,064,388.41	-	3,403,847.52
รวม	11,014,017.97	1,120,463.00	-	12,134,480.97
สินทรัพย์ไม่มีตัวตน - สุทธิ	7,576,194.86			6,613,231.86

	บาท			
	งบการเงินรวม			
	ยอดคงเหลือ	จำนวนที่เพิ่มขึ้น	จำนวนที่ลดลง	ยอดคงเหลือ
	ณ 31 ธ.ค. 52			ณ 31 ธ.ค. 53
ราคาทุน				
สิทธิบัตรทางเทคนิค	8,810,162.83	-	-	8,810,162.83
โปรแกรมคอมพิวเตอร์	9,587,550.00	-	-	9,587,550.00
โปรแกรมคอมพิวเตอร์ระหว่างติดตั้ง	105,000.00	87,500.00	-	192,500.00
รวม	18,502,712.83	87,500.00	-	18,590,212.83
หัก ค่าตัดจำหน่ายสะสม				
สิทธิบัตรทางเทคนิค	8,618,484.27	56,074.59	-	8,674,558.86
โปรแกรมคอมพิวเตอร์	1,327,810.43	1,011,648.68	-	2,339,459.11
รวม	9,946,294.70	1,067,723.27	-	11,014,017.97
สินทรัพย์ไม่มีตัวตน - สุทธิ	8,556,418.13			7,576,194.86

บริษัท อีซีเอ็น เฟ้นท์ จำกัด (มหาชน) และบริษัทย่อย

หมายเหตุประกอบงบการเงิน (ต่อ)

วันที่ 31 ธันวาคม 2554 และ 2553

	บาท			
	งบการเงินเฉพาะกิจการ			
	ยอดคงเหลือ ณ 31 ธ.ค. 53	จำนวนที่เพิ่มขึ้น	จำนวนที่ลดลง	ยอดคงเหลือ ณ 31 ธ.ค. 54
ราคาทุน				
สิทธิบัตรทางเทคนิค	8,810,162.83	-	-	8,810,162.83
โปรแกรมคอมพิวเตอร์	9,587,550.00	-	-	9,587,550.00
รวม	18,397,712.83	-	-	18,397,712.83
หัก ค่าตัดจำหน่ายสะสม				
สิทธิบัตรทางเทคนิค	8,674,558.86	56,074.59	-	8,730,633.45
โปรแกรมคอมพิวเตอร์	2,339,459.11	1,011,648.68	-	3,351,107.79
รวม	11,014,017.97	1,067,723.27	-	12,081,741.24
สินทรัพย์ไม่มีตัวตน - สุทธิ	7,383,694.86			6,315,971.59

	บาท			
	งบการเงินเฉพาะกิจการ			
	ยอดคงเหลือ ณ 31 ธ.ค. 52	จำนวนที่เพิ่มขึ้น	จำนวนที่ลดลง	ยอดคงเหลือ ณ 31 ธ.ค. 53
ราคาทุน				
สิทธิบัตรทางเทคนิค	8,810,162.83	-	-	8,810,162.83
โปรแกรมคอมพิวเตอร์	9,587,550.00	-	-	9,587,550.00
รวม	18,397,712.83	-	-	18,397,712.83
หัก ค่าตัดจำหน่ายสะสม				
สิทธิบัตรทางเทคนิค	8,618,484.27	56,074.59	-	8,674,558.86
โปรแกรมคอมพิวเตอร์	1,327,810.43	1,011,648.68	-	2,339,459.11
รวม	9,946,294.70	1,067,723.27	-	11,014,017.97
สินทรัพย์ไม่มีตัวตน - สุทธิ	8,451,418.13			7,383,694.86

16. สิทธิการเช่า

สิทธิการเช่า ประกอบด้วย

	บาท			
	งบการเงินรวม			
	ยอดคงเหลือ ณ 31 ธ.ค. 53	จำนวนที่เพิ่มขึ้น	จำนวนที่ลดลง	ยอดคงเหลือ ณ 31 ธ.ค. 54
ราคาทุน				
สิทธิการเช่า - ที่ดิน	27,990,331.00	-	-	27,990,331.00
หัก ค่าตัดจำหน่ายสะสม	2,496,789.96	788,459.96	-	3,285,249.92
	25,493,541.04	788,459.96	-	24,705,081.08
ผลต่างจากการแปลงค่างบการเงิน	(5,862,222.60)			(6,567,580.19)
สิทธิการเช่า - สุทธิ	19,631,318.44			18,137,500.89

บริษัท อีซีเอ็น เฟ้นท์ จำกัด (มหาชน) และบริษัทย่อย
 หมายเหตุประกอบงบการเงิน (ต่อ)
 วันที่ 31 ธันวาคม 2554 และ 2553

	บาท			
	งบการเงินรวม		งบการเงินเฉพาะกิจการ	
	ยอดคงเหลือ ณ 31 ธ.ค. 52	จำนวนที่เพิ่มขึ้น	จำนวนที่ลดลง	ยอดคงเหลือ ณ 31 ธ.ค. 53
ราคาทุน				
สิทธิการเช่า - ที่ดิน	27,990,331.00	-	-	27,990,331.00
หัก ค่าตัดจำหน่ายสะสม	1,708,330.00	788,459.96	-	2,496,789.96
	26,282,001.00	788,459.96	-	25,493,541.04
ผลต่างจากการแปลงค่างบการเงิน	(3,513,719.32)			(5,862,222.60)
สิทธิการเช่า - สุทธิ	22,768,281.68			19,631,318.44

บริษัทย่อยแห่งหนึ่งในต่างประเทศ ได้ทำสัญญาเช่าที่ดินในประเทศเวียดนามเพื่อสร้างโรงงานและได้จ่ายค่าเช่าล่วงหน้าเป็นเงิน 840,500 ดอลลาร์สหรัฐฯ ระยะเวลาของสัญญาเช่า 35 ปี 6 เดือน สัญญาสิ้นสุดในเดือนเมษายน 2587 สิทธิการเช่าตัดจ่ายโดยวิธีเส้นตรงตามอายุของสัญญาเช่า

17. เงินเบิกเกินบัญชีและเงินกู้ยืมระยะสั้นจากสถาบันการเงิน

ณ วันที่ 31 ธันวาคม 2554 และ 2553 บริษัทมีวงเงินสินเชื่อระยะสั้นรวม 230.00 ล้านบาท กับธนาคารพาณิชย์ในประเทศสามแห่ง ซึ่งประกอบด้วยวงเงินเบิกเกินบัญชี 55.00 ล้านบาท อัตราดอกเบี้ย MOR ต่อปี วงเงินกู้ในรูปแบบของตั๋วสัญญาใช้เงิน 100.00 ล้านบาท อัตราดอกเบี้ย MLR ต่อปี วงเงินสัญญาค้ำประกัน 5.00 ล้านบาท วงเงิน L/C และ T/R 60.00 ล้านบาท และวงเงิน Forward Contract 10.00 ล้านบาท และ 1.50 ล้านดอลลาร์สหรัฐฯ ซึ่งวงเงินดังกล่าวปลอดภาระค้ำประกัน และยังไม่มีการเบิกใช้เงินกู้ดังกล่าว

18. เงินกู้ยืมระยะยาวจากสถาบันการเงิน

เงินกู้ยืมระยะยาวจากสถาบันการเงิน ประกอบด้วย

	บาท			
	งบการเงินรวม		งบการเงินเฉพาะกิจการ	
	2554	2553	2554	2553
เงินกู้ยืมระยะยาวจากสถาบันการเงิน	7,536,000.00	76,576,000.00	7,536,000.00	76,576,000.00
หัก ส่วนที่ถึงกำหนดชำระภายในหนึ่งปี	(7,536,000.00)	(20,040,000.00)	(7,536,000.00)	(20,040,000.00)
สุทธิ	-	56,536,000.00	-	56,536,000.00

ณ วันที่ 31 ธันวาคม 2554 และ 2553 บริษัทมีเงินกู้ยืมระยะยาวจากธนาคารพาณิชย์แห่งหนึ่งในประเทศจำนวนเงิน 7.54 ล้านบาท และ 76.58 ล้านบาท ตามลำดับ ซึ่งเป็นส่วนหนึ่งของเงินลงทุนในบริษัทย่อยเพื่อก่อสร้างอาคาร โรงงานและซื้อเครื่องจักรในประเทศเวียดนาม วงเงินกู้จำนวน 100.00 ล้านบาท อัตราดอกเบี้ยตั้งแต่ปีที่ 1 MLR-2.00% ต่อปี ตั้งแต่ปีที่ 2-3 MLR-1.75% ต่อปี และตั้งแต่ปีที่ 4 MLR-1.50% ต่อปี กำหนดชำระคืนเงินต้นพร้อมดอกเบี้ยงวดเดือนละ 1.9 ล้านบาท จำนวน 66 งวด ให้เสร็จสิ้นภายในเดือนที่ 84 นับจากที่มีการเบิกรับเงินกู้งวดแรก (ปลอดชำระเงินต้น 18 งวดเดือน) และจ่ายดอกเบี้ยทุกสิ้นเดือน

บริษัท อีซีเอ็น เฟ้นท์ จำกัด (มหาชน) และบริษัทย่อย

หมายเหตุประกอบงบการเงิน (ต่อ)

วันที่ 31 ธันวาคม 2554 และ 2553

โดยมีเงื่อนไขจะไม่นำที่ดินพร้อมสิ่งปลูกสร้างอาคาร โรงงานและสำนักงานใหญ่และเครื่องจักรซึ่งตั้งอยู่บนโรงงานดังกล่าวของบริษัทไปก่อภาระผูกพัน และจะต้องดำรงอัตราส่วนทางการเงินไว้ตามสัญญา

และบริษัทได้ขอเปลี่ยนแปลงข้อกำหนดและเงื่อนไขตามสัญญาข้างต้นโดยบริษัทตกลงชำระเงินต้นงวดเดือนละ 1.67 ล้านบาท จำนวน 60 งวด โดยเริ่มชำระงวดแรกเดือนสิงหาคม 2553 และชำระให้เสร็จสิ้นภายในเดือนกรกฎาคม 2558

ในระหว่างปี 2554 บริษัทได้ชำระคืนเงินต้นของเงินกู้ข้างต้น นอกจากการจ่ายชำระตามงวดของสัญญาแล้วเป็นจำนวน 69.04 ล้านบาท

19. หนี้สินตามสัญญาเช่าซื้อ

หนี้สินตามสัญญาเช่าซื้อ ประกอบด้วย

	บาท			
	งบการเงินรวม		งบการเงินเฉพาะกิจการ	
	2554	2553	2554	2553
หนี้สินตามสัญญาเช่าซื้อ	2,148,511.00	4,115,458.90	2,148,511.00	3,985,597.22
หัก ดอกเบี้ยจ่ายรอดตัดบัญชี	(81,616.93)	(140,575.52)	(81,616.93)	(138,123.43)
	2,066,894.07	3,974,883.38	2,066,894.07	3,847,473.79
หัก ส่วนที่ถึงกำหนดชำระภายในหนึ่งปี	(1,487,839.55)	(2,779,184.33)	(1,487,839.55)	(2,651,774.74)
สุทธิ	579,054.52	1,195,699.05	579,054.52	1,195,699.05

ณ วันที่ 31 ธันวาคม 2554 และ 2553 บริษัทและบริษัทย่อยมีสัญญาเช่าซื้อยานพาหนะ 6 ฉบับ และ 7 ฉบับ กับธนาคารพาณิชย์ในประเทศสองแห่ง มูลค่าตามสัญญารวม 6.94 ล้านบาท และ 6.59 ล้านบาท (รวมภาษีมูลค่าเพิ่ม) ตามลำดับ ระยะเวลาผ่อนชำระ 24 - 36 งวด จ่ายชำระงวดละ 0.26 ล้านบาท (รวมภาษีมูลค่าเพิ่ม)

และบริษัทมีสัญญาเช่าซื้อยานพาหนะ 6 ฉบับกับธนาคารพาณิชย์ในประเทศสองแห่ง มูลค่าตามสัญญารวม 6.94 ล้านบาท และ 6.22 ล้านบาท (รวมภาษีมูลค่าเพิ่ม) ตามลำดับ ระยะเวลาผ่อนชำระ 24 - 36 งวด จ่ายชำระงวดละ 0.26 ล้านบาท และ 0.24 ล้านบาท (รวมภาษีมูลค่าเพิ่ม) ตามลำดับ

ณ วันที่ 31 ธันวาคม 2554 มีรายละเอียดจำนวนเงินที่ต้องจ่ายชำระ ดังนี้

	บาท		
	งบการเงินรวม/งบการเงินเฉพาะกิจการ		
	เงินต้น	ดอกเบี้ยจ่ายรอดตัดบัญชี	ยอดชำระ
ถึงกำหนดการจ่ายชำระภายในหนึ่งปี	1,487,839.55	56,271.45	1,544,111.00
ถึงกำหนดจ่ายชำระหลังจากหนึ่งปีแต่ไม่เกินห้าปี	579,054.52	25,345.48	604,400.00
รวม	2,066,894.07	81,616.93	2,148,511.00

บริษัท อีซีเอ็น เฟ้นท์ จำกัด (มหาชน) และบริษัทย่อย
หมายเหตุประกอบงบการเงิน (ต่อ)
วันที่ 31 ธันวาคม 2554 และ 2553

ภายใต้เงื่อนไขของสัญญาเช่าซื้อดังกล่าวข้างต้น บริษัทและบริษัทย่อยจะต้องปฏิบัติตามเงื่อนไขและข้อจำกัดต่างๆ ที่กำหนดไว้ในสัญญาดังกล่าว

20. ภาระผูกพันผลประโยชน์พนักงาน

บริษัทถือปฏิบัติตามมาตรฐานการบัญชี ฉบับที่ 19 เรื่องผลประโยชน์พนักงาน ซึ่งมีผลบังคับใช้ตั้งแต่วันที่ 1 มกราคม 2554 ผลกระทบต่องบการเงินได้เปิดเผยในหมายเหตุประกอบงบการเงินข้อ 4

งบแสดงฐานะการเงิน ณ วันที่ 31 ธันวาคม 2554

	บาท	
	งบการเงินรวม	งบการเงินเฉพาะกิจการ
ภาระผูกพันของโครงการผลประโยชน์พนักงาน ณ วันที่ 1 มกราคม 2554	12,210,870.00	11,922,836.00
ผลประโยชน์จ่ายโดยโครงการ	(265,000.00)	(265,000.00)
ต้นทุนบริการปัจจุบัน และดอกเบี้ย	1,630,296.94	1,387,639.94
ภาระผูกพันของโครงการผลประโยชน์พนักงาน ณ วันที่ 31 ธันวาคม 2554	<u>13,576,166.94</u>	<u>13,045,475.94</u>

ค่าใช้จ่ายที่รับรู้ในงบกำไรขาดทุน
สำหรับปีสิ้นสุดวันที่ 31 ธันวาคม 2554

	บาท	
	งบการเงินรวม	งบการเงินเฉพาะกิจการ
ต้นทุนบริการปัจจุบัน		
ต้นทุนขายและบริการ	217,838.00	161,205.00
ค่าใช้จ่ายในการบริหาร	429,353.27	378,087.27
ค่าตอบแทนผู้บริหาร	482,639.00	359,979.00
	<u>1,129,830.27</u>	<u>899,271.27</u>
ดอกเบี้ยจากภาระผูกพัน	500,466.67	488,368.67
รวม	<u>1,630,296.94</u>	<u>1,387,639.94</u>

บริษัท อีซีเอ็น เฟ้นท์ จำกัด (มหาชน) และบริษัทย่อย
หมายเหตุประกอบงบการเงิน (ต่อ)
วันที่ 31 ธันวาคม 2554 และ 2553

ข้อสมมติหลักในการประมาณการตามหลักการคณิตศาสตร์ประกันภัย
สำหรับปีสิ้นสุดวันที่ 31 ธันวาคม 2554

	ร้อยละ
	งบการเงินรวม/ งบการเงินเฉพาะกิจการ
อัตราคิดลด	4.20
อัตราการเพิ่มขึ้นของเงินเดือน	3.00 - 10.00
อัตราการหมุนเวียนพนักงาน	8.00 - 18.00
อัตราการมรณะ	0.10 - 1.48

21. การบริหารจัดการทุน

วัตถุประสงค์ในการบริหารจัดการทุนที่สำคัญของบริษัทและบริษัทย่อย คือการจัดให้มีซึ่งโครงสร้างทางการเงินที่เหมาะสมและการดำรงไว้ซึ่งความสามารถในการดำเนินธุรกิจอย่างต่อเนื่อง

ตามงบแสดงฐานะการเงิน ณ วันที่ 31 ธันวาคม 2554 และ 2553 มีอัตราส่วนหนี้สินต่อทุน ดังนี้

	งบการเงินรวม		งบการเงินเฉพาะกิจการ	
	2554	2553	2554	2553
อัตราส่วนหนี้สินต่อทุน	0.29 : 1	0.47 : 1	0.27 : 1	0.46 : 1

22. ทุนเรือนหุ้น

ตามรายงานการประชุมวิสามัญผู้ถือหุ้นครั้งที่ 1/2549 เมื่อวันที่ 3 พฤศจิกายน 2549 ที่ประชุมได้มีมติอนุมัติ เกี่ยวกับการออกไปสำคัญแสดงสิทธิและการจัดสรรหุ้นสามัญเพิ่มทุนตามรายละเอียดดังนี้ การออกไปสำคัญแสดงสิทธิที่จะซื้อหุ้นสามัญโดยแบ่งออกเป็น

1. ไปสำคัญแสดงสิทธิที่จะซื้อหุ้นสามัญของบริษัทออกให้แก่ผู้ถือหุ้นเดิม (EASON - W1)

- ประเภทของใบสำคัญ : ใบสำคัญแสดงสิทธิที่จะซื้อหุ้นสามัญของบริษัท อีซีเอ็น เฟ้นท์ จำกัด (มหาชน) ครั้งที่ 1 ชนิดระบุชื่อผู้ถือหุ้น และเปลี่ยนมือได้
- อายุ : 4 ปีนับตั้งแต่วันที่ออกไปสำคัญแสดงสิทธิ
- จำนวน : 100,000,000 หน่วย
- วิธีการเสนอขาย : จัดสรรให้แก่ผู้ถือหุ้นที่มีชื่อปรากฏอยู่ในสมุดทะเบียนผู้ถือหุ้น ซึ่งจะกำหนดภายหลังจากที่ได้รับอนุมัติจากสำนักงานคณะกรรมการกำกับหลักทรัพย์และตลาดหลักทรัพย์ใน อัตราส่วน 2 หุ้นสามัญเดิมต่อใบสำคัญแสดงสิทธิจำนวน 1 หน่วย

ราคาเสนอขาย : 0 บาทต่อหน่วย

บริษัท อีซีเอ็น เฟ้นท์ จำกัด (มหาชน) และบริษัทย่อย

หมายเหตุประกอบงบการเงิน (ต่อ)

วันที่ 31 ธันวาคม 2554 และ 2553

- อัตราการใช้สิทธิ : ใบสำคัญแสดงสิทธิ 1 หน่วย มีสิทธิซื้อหุ้นสามัญได้ 1 หุ้น
- ระยะเวลาการใช้สิทธิ : ทุกวันทำการสุดท้ายของเดือนกันยายนและธันวาคมของแต่ละปี ตลอดอายุของใบสำคัญแสดงสิทธิ ทั้งนี้ใช้สิทธิครั้งแรกเมื่อ 30 มิถุนายน 2550
- ราคาการใช้สิทธิ : 1 บาทต่อหุ้น
- เงื่อนไขการปรับสิทธิ : เป็นไปตามหลักเกณฑ์ที่สำนักงานคณะกรรมการกำกับหลักทรัพย์และตลาดหลักทรัพย์กำหนด
- ตลาดรอง : บริษัทจะนำใบสำคัญแสดงสิทธิเข้าจดทะเบียนในตลาดหลักทรัพย์แห่งประเทศไทย

ในระหว่างปี 2553 มีการใช้สิทธิตามใบสำคัญแสดงสิทธิจำนวน 5,820,500 หน่วย โดยจัดสรรเป็นหุ้นสามัญจำนวน 5,820,500 หุ้น มูลค่าหุ้นละ 1 บาท คิดเป็นเงิน 5,820,500.00 บาท ซึ่งบริษัทได้รับเงินแล้วทั้งจำนวน โดยบริษัทได้จดทะเบียนเพิ่มทุนกับกระทรวงพาณิชย์แล้วเมื่อวันที่ 6 กรกฎาคม 2553 เป็นจำนวนเงิน 1,180,100.00 บาท และส่วนที่เหลือจำนวน 4,640,400.00 บาท บริษัทได้จดทะเบียนเพิ่มทุนกับกระทรวงพาณิชย์ในวันที่ 10 มกราคม 2554 บริษัทจึงบันทึกเงินที่ได้รับจากการใช้สิทธิจำนวน 4,640,400.00 บาท เป็นเงินรับล่วงหน้าค่าหุ้นในงบแสดงฐานะการเงิน ณ วันที่ 31 ธันวาคม 2553 ดังนั้นในปี 2554 บริษัทจึงโอนกลับรายการเงินรับล่วงหน้าค่าหุ้นจำนวน 4,640,400.00 บาท เป็นทุนที่ออกและชำระแล้วทั้งจำนวน

เมื่อวันที่ 26 เมษายน 2554 มีการใช้สิทธิตามใบสำคัญแสดงสิทธิจำนวน 76,432,182 หน่วย โดยจัดสรรเป็นหุ้นสามัญจำนวน 76,432,182 หุ้น มูลค่าหุ้นละ 1 บาท คิดเป็นเงิน 76,432,182.00 บาท บริษัทได้จดทะเบียนเพิ่มทุนกับกระทรวงพาณิชย์เมื่อวันที่ 23 มิถุนายน 2554 ซึ่งวันดังกล่าวบริษัทได้กำหนดให้เป็นวันใช้สิทธิครั้งสุดท้าย ภายหลังจากการใช้สิทธิซื้อหุ้นสามัญตามใบสำคัญแสดงสิทธิครั้งสุดท้าย บริษัทมีใบสำคัญแสดงสิทธิที่ไม่ได้ใช้สิทธิจำนวน 372,756 หน่วย ได้พ้นสภาพจากการเป็นหลักทรัพย์จดทะเบียนในตลาดหลักทรัพย์แห่งประเทศไทย ตั้งแต่วันที่ 27 เมษายน 2554 เป็นต้นไป

2. ใบสำคัญแสดงสิทธิที่จะซื้อหุ้นสามัญของบริษัทจัดสรรให้แก่กรรมการ ผู้บริหาร (ซึ่งมิได้ดำรงตำแหน่งกรรมการ) พนักงาน และที่ปรึกษาของบริษัท

ประเภทของใบสำคัญแสดงสิทธิ : ใบสำคัญแสดงสิทธิที่จะซื้อหุ้นสามัญของบริษัท อีซีเอ็น เฟ้นท์ จำกัด (มหาชน) ครั้งที่ 1 ชนิดระบุชื่อผู้ถือหุ้น และไม่สามารถโอนเปลี่ยนมือได้

อายุ : ไม่เกิน 3 ปีนับจากวันที่ออกใบสำคัญแสดงสิทธิ

จำนวน : 7,000,000 หน่วย

บริษัท อีซีเอ็น เฟ้นท์ จำกัด (มหาชน) และบริษัทย่อย

หมายเหตุประกอบงบการเงิน (ต่อ)

วันที่ 31 ธันวาคม 2554 และ 2553

วิธีการเสนอขาย	: จัดสรรให้แก่กรรมการ ผู้บริหาร (ซึ่งมิได้ดำรงตำแหน่ง กรรมการ) พนักงานและที่ปรึกษาของบริษัท ภายใต้หลักเกณฑ์ เงื่อนไขและวิธีการที่กำหนด โดยคณะกรรมการจัดสรร
ราคาเสนอขาย	: 0 บาทต่อหน่วย
อัตราการใช้สิทธิ	: ใบสำคัญแสดงสิทธิ 1 หน่วย มีสิทธิซื้อหุ้นสามัญได้ 1 หุ้น
ระยะเวลาการใช้สิทธิ	: ทุกวันทำการสุดท้ายของเดือนกุมภาพันธ์และสิงหาคมของ แต่ละปี ตลอดอายุของใบสำคัญแสดงสิทธิ
ราคาการใช้สิทธิ	: 1 บาทต่อหุ้น
ตลาดรองของ ใบสำคัญแสดงสิทธิ	: บริษัทจะไม่นำใบสำคัญแสดงสิทธิที่ออกในครั้งนี้อาจจดทะเบียนในตลาดหลักทรัพย์แห่งประเทศไทย
ตลาดรองของหุ้นสามัญที่เกิดจากการใช้สิทธิตาม ใบสำคัญแสดงสิทธิ	: บริษัทจะนำหุ้นสามัญเข้าจดทะเบียนในตลาดหลักทรัพย์แห่งประเทศไทย

ในระหว่างปี 2553 มีการใช้สิทธิตามใบสำคัญแสดงสิทธิครั้งสุดท้าย จำนวน 469,943 หน่วย โดยซื้อหุ้นสามัญ 469,943 หุ้น มูลค่าหุ้นละ 1 บาท คิดเป็นเงิน 469,943.00 บาท ซึ่งบริษัทได้จดทะเบียนเพิ่มทุนกับกระทรวงพาณิชย์แล้ว และบริษัทมิได้ใบสำคัญแสดงสิทธิ ESOP คงเหลือที่ไม่ได้แปลงสภาพจำนวน 550,603 หน่วย

23. สำรองตามกฎหมาย

ตามพระราชบัญญัติบริษัทมหาชนจำกัด พ.ศ. 2535 ซึ่งกำหนดให้บริษัทจัดสรรสำรองตามกฎหมาย ด้วยจำนวนเงินไม่น้อยกว่าร้อยละ 5 ของกำไรสุทธิประจำปีจนกว่าสำรองนี้จะมียอดเท่ากับร้อยละ 10 ของทุนจดทะเบียน สำรองดังกล่าวจะนำไปจ่ายเป็นเงินปันผลไม่ได้

24. หุ้นทุนซื้อคืน/กำไรสะสมจัดสรรสำหรับหุ้นซื้อคืน

เมื่อวันที่ 8 สิงหาคม 2551 ที่ประชุมคณะกรรมการบริษัทมีมติอนุมัติโครงการการซื้อหุ้นคืน เพื่อบริหารการเงินสำหรับสภาพคล่องส่วนเกินจำนวนไม่เกิน 20,342,018 หุ้น (มูลค่าตราไว้หุ้นละ 1 บาท) คิดเป็นร้อยละ 10 ของหุ้นที่จำหน่ายทั้งหมด และมีวงเงินสูงสุดไม่เกิน 44.98 ล้านบาท โดยจะดำเนินการซื้อหุ้นในตลาดหลักทรัพย์แห่งประเทศไทยตั้งแต่วันที่ 28 สิงหาคม 2551 ถึงวันที่ 28 กุมภาพันธ์ 2552 และมีกำหนดระยะเวลาจำหน่ายหุ้นซื้อคืนได้ภายหลัง 6 เดือน นับแต่การซื้อหุ้นคืนแล้วเสร็จแต่ต้องไม่เกิน 3 ปี ณ วันที่ 31 ธันวาคม 2554 มีหุ้นสามัญที่ซื้อคืนโดยบริษัทเป็นจำนวน 20,182,600 หุ้น (มูลค่าตราไว้หุ้นละ 1 บาท) คิดเป็นร้อยละ

8.97 ของหุ้นที่จำหน่ายทั้งหมด มูลค่ารวมของหุ้นที่ซื้อคืนเป็นจำนวนเงิน 39.58 ล้านบาท

บริษัท อีซีเอ็น เฟ้นท์ จำกัด (มหาชน) และบริษัทย่อย

หมายเหตุประกอบงบการเงิน (ต่อ)

วันที่ 31 ธันวาคม 2554 และ 2553

ตามจดหมายของสำนักงานคณะกรรมการกำกับหลักทรัพย์และตลาดหลักทรัพย์ที่ กตต.ชส. (ว) 2/2548 ลงวันที่ 14 กุมภาพันธ์ 2548 เกี่ยวกับการซื้อหุ้นคืนว่าบริษัทมหาชนจำกัดจะซื้อหุ้นคืนได้ไม่เกินวงเงินกำไรสะสม และให้บริษัทต้องกันกำไรสะสมไว้เป็นเงินสำรองเท่ากับจำนวนเงินที่ได้จ่ายซื้อหุ้นคืนจนกว่าจะมีการจำหน่ายหุ้นซื้อคืนไว้หมด หรือลดทุนที่ชำระแล้วโดยวิธีตัดหุ้นที่ซื้อคืนที่จำหน่ายไม่หมด แล้วแต่กรณี ณ วันที่ 31 ธันวาคม 2554 บริษัทได้จัดสรรกำไรสะสมเป็นสำรองสำหรับหุ้นซื้อคืนเต็มจำนวนแล้ว

ตามรายงานการประชุมคณะกรรมการบริษัทครั้งที่ 3/2554 เมื่อวันที่ 15 สิงหาคม 2554 มีมติอนุมัติการขายหุ้นที่ซื้อคืนจำนวน 20,182,600 หุ้น โดยกำหนดให้วันที่ 30 สิงหาคม 2554 เป็นวันแรกของการขายหุ้นที่ซื้อคืนและวันสิ้นสุดการขายหุ้นที่ซื้อคืนในวันที่ 27 กุมภาพันธ์ 2555 รวมระยะเวลา 6 เดือน และให้ลดทุนในกรณีที่ขายหุ้นที่ซื้อคืนไม่หมด โดยบริษัทต้องจดทะเบียนลดทุนกับกระทรวงพาณิชย์สำหรับหุ้นที่ซื้อคืนที่จำหน่ายไม่หมดภายใน 14 วัน

25. เงินปันผลจ่าย

สำหรับปี 2554

ตามรายงานประชุมสามัญผู้ถือหุ้นประจำปี 2554 ของบริษัทเมื่อวันที่ 30 มีนาคม 2554 มีมติให้จ่ายเงินปันผลในอัตราหุ้นละ 0.15 บาท จากผลการดำเนินงานของปี 2553 ให้แก่ผู้ถือหุ้นของบริษัทตามรายชื่อที่ปรากฏในสมุดทะเบียนผู้ถือหุ้นของบริษัท ณ วันที่ 10 มีนาคม 2554 จำนวน 209,461,847 หุ้น คิดเป็นเงิน 31.42 ล้านบาท

สำหรับปี 2553

ตามรายงานประชุมสามัญผู้ถือหุ้นประจำปี 2553 ของบริษัทเมื่อวันที่ 30 มีนาคม 2553 มีมติให้จ่ายเงินปันผลในอัตราหุ้นละ 0.13 บาท จากผลการดำเนินงานของปี 2552 ให้แก่ผู้ถือหุ้นของบริษัทตามรายชื่อที่ปรากฏในสมุดทะเบียนผู้ถือหุ้นของบริษัท ณ วันที่ 11 มีนาคม 2553 จำนวน 203,641,347 หุ้น คิดเป็นเงิน 26.47 ล้านบาท

26. กำไรต่อหุ้น

กำไรต่อหุ้นขั้นพื้นฐานคำนวณโดยการหารกำไรสำหรับปีด้วยจำนวนหุ้นสามัญถ่วงน้ำหนักที่ถือโดยบุคคลภายนอกที่ออกอยู่ในระหว่างปี

กำไรต่อหุ้นปรับลดคำนวณโดยการหารกำไรสำหรับปีด้วยจำนวนหุ้นสามัญถ่วงน้ำหนักที่ถือโดยบุคคลภายนอกที่ออกอยู่ในระหว่างงวดกับจำนวนถ่วงน้ำหนักของหุ้นสามัญที่บริษัทอาจต้องออกเพื่อแปลงหุ้นสามัญเทียบเท่าปรับลดทั้งสิ้นให้เป็นหุ้นสามัญ โดยสมมติว่าได้มีการแปลงเป็นหุ้นสามัญ ณ วันออกหุ้นสามัญเทียบเท่า

จำนวนหุ้นสามัญถ่วงน้ำหนักคำนวณโดยสุทธิจากหุ้นสามัญซื้อคืนที่ถือโดยบริษัทตามที่กล่าว

ไว้ในหมายเหตุประกอบงบการเงินข้อ 24

บริษัท อีซีเอ็น เฟ้นท์ จำกัด (มหาชน) และบริษัทย่อย

หมายเหตุประกอบงบการเงิน (ต่อ)

วันที่ 31 ธันวาคม 2554 และ 2553

สำหรับปีสิ้นสุดวันที่ 31 ธันวาคม 2554 และ 2553

	งบการเงินรวม		งบการเงินเฉพาะกิจการ	
	2554	2553	2554	2553
กำไรที่เป็นของผู้ถือหุ้นสามัญ (บาท)				
กำไรส่วนที่เป็นของผู้ถือหุ้นบริษัทใหญ่	51,020,050.70	46,013,282.55	52,100,610.28	46,438,594.76
จำนวนหุ้นสามัญด้วยเฉลี่ยถ่วงน้ำหนัก (หุ้น)	261,812,657	204,162,858	261,812,657	204,162,858
จำนวนหุ้นสามัญด้วยเฉลี่ยถ่วงน้ำหนักที่กิจการ				
ต้องออกให้ตามสิทธิ (หุ้น)	-	82,187,125	-	82,187,125
จำนวนหุ้นสามัญที่สมมติว่าออกในมูลค่ายุติธรรม (หุ้น)	-	(45,914,595)	-	(45,914,595)
จำนวนหุ้นสามัญด้วยเฉลี่ยถ่วงน้ำหนัก				
รวมหุ้นสามัญเทียบเท่าปรับลด (หุ้น)	261,812,657	240,435,388	261,812,657	240,435,388
กำไรต่อหุ้นขั้นพื้นฐาน (บาทต่อหุ้น)				
- กำไรส่วนที่เป็นของผู้ถือหุ้นบริษัทใหญ่	0.1949	0.2254	0.1990	0.2275
กำไรต่อหุ้นปรับลด (บาทต่อหุ้น)				
- กำไรส่วนที่เป็นของผู้ถือหุ้นบริษัทใหญ่	-	0.1914	-	0.1931

27. เงินกองทุนสำรองเลี้ยงชีพพนักงาน

บริษัทและบริษัทย่อยได้จัดตั้งกองทุนสำรองเลี้ยงชีพพนักงานสำหรับพนักงานประจำทั้งหมดของบริษัท ตามความในพระราชบัญญัติกองทุนสำรองเลี้ยงชีพ พ.ศ. 2530 โดยเข้าร่วมในกองทุนจดทะเบียนประเภทหลาย นายจ้าง ชื่อกองทุนสำรองเลี้ยงชีพ เค มาสเตอร์ พูล ฟันด์ ซึ่งจดทะเบียนแล้ว และตั้งแต่วันที่ 1 มิถุนายน 2554 เป็นต้นไป บริษัทโอนย้ายเข้ากองทุนสำรองเลี้ยงชีพ ทีเอสไอมาสเตอร์ร่วมทุนซึ่งจดทะเบียนแล้ว

พนักงานและบริษัทและบริษัทย่อยจ่ายเงินสะสมและเงินสมทบเข้าเงินกองทุนตามโครงการนี้ในอัตรา ร้อยละของเงินเดือนของพนักงานแต่ละคน โดยคิดตามระยะเวลาการทำงาน พนักงานจะได้รับส่วนที่บริษัท และบริษัทย่อยสมทบตามระเบียบและข้อบังคับของกองทุนและตามระยะเวลาการทำงานกับบริษัทและ บริษัทย่อย

บริษัทและบริษัทย่อยสมทบเข้ากองทุนสำรองเลี้ยงชีพสำหรับปีสิ้นสุดวันที่ 31 ธันวาคม 2554 และ 2553 เป็นจำนวนเงิน 2.06 ล้านบาท และ 2.10 ล้านบาท ตามลำดับ

บริษัทจ่ายสมทบเข้ากองทุนสำรองเลี้ยงชีพสำหรับปีสิ้นสุดวันที่ 31 ธันวาคม 2554 และ 2553 เป็นจำนวนเงิน 2.01 ล้านบาท และ 1.83 ล้านบาท ตามลำดับ

นับตั้งแต่วันที่ 1 มีนาคม 2554 บริษัทย่อยแห่งหนึ่งได้ยกเลิกโครงการกองทุนสำรองเลี้ยงชีพพนักงาน และเงินสมทบและผลประโยชน์ในส่วนของนายจ้างได้ย้ายคืนให้กับลูกจ้างทั้งจำนวน

บริษัท อีซีเอ็น เฟ้นท์ จำกัด (มหาชน) และบริษัทย่อย
หมายเหตุประกอบงบการเงิน (ต่อ)
วันที่ 31 ธันวาคม 2554 และ 2553

28. ค่าใช้จ่ายตามลักษณะ

รายการค่าใช้จ่ายแบ่งตามลักษณะประกอบด้วยค่าใช้จ่ายที่สำคัญดังต่อไปนี้

	บาท			
	งบการเงินรวม		งบการเงินเฉพาะกิจการ	
	2554	2553	2554	2553
วัตถุดิบและวัสดุสิ้นเปลืองใช้ไป	458,862,029.46	471,922,011.51	458,373,079.67	469,902,476.71
การเปลี่ยนแปลงในสินค้าสำเร็จรูป				
และงานระหว่างทำ	311,572.19	(50,792.67)	(640,365.35)	(538,992.81)
ค่าใช้จ่ายพนักงาน	101,716,621.49	99,774,786.63	91,296,808.28	84,324,929.88
ค่าเสื่อมราคาและค่าตัดจำหน่าย	33,845,267.69	35,926,416.66	24,694,207.85	29,109,903.05

29. ภาระผูกพันและหนี้สินที่อาจเกิดขึ้น

29.1 ภาระผูกพันเกี่ยวกับสัญญาเช่าและสัญญาบริการระยะยาว

ณ วันที่ 31 ธันวาคม 2554 บริษัทและบริษัทย่อยมีภาระผูกพันตามสัญญาเช่าและสัญญาบริการกับบริษัทที่เกี่ยวข้องกันโดยสัญญามีระยะเวลา 1 - 3 ปี

ค่าเช่าและค่าบริการรวมที่จะต้องจ่ายในอนาคตมีดังนี้

	ล้านบาท
จ่ายชำระภายใน :	
1 ปี	9.54
2 ถึง 3 ปี	6.30

29.2 ภาระผูกพันเกี่ยวกับสัญญาความช่วยเหลือทางเทคนิค

ณ วันที่ 31 ธันวาคม 2554 บริษัทมีสัญญาซื้อขายสูตรลับทางการค้า จำนวน 2 สูตร กับบริษัทแห่งหนึ่ง โดยบริษัทจะมีสิทธิผลิตและจำหน่ายสินค้าตลอดไปนับตั้งแต่วันทำสัญญา และบริษัทต้องชำระค่าลิขสิทธิ์ในอัตราที่กำหนดไว้ตามสัญญา

29.3 ภาระค้ำประกัน

ณ วันที่ 31 ธันวาคม 2554 บริษัทมีหนังสือค้ำประกันซึ่งออกโดยธนาคารในนามของบริษัท จำนวนเงิน 1.50 ล้านบาท เพื่อค้ำประกันการใช้ไฟฟ้าของบริษัท

30. การเปิดเผยข้อมูลสำหรับเครื่องมือทางการเงิน

30.1 นโยบายการบัญชี

รายละเอียดของนโยบายการบัญชีที่สำคัญ วิธีการที่ใช้ ซึ่งรวมถึงเกณฑ์ในการรับรู้รายได้และค่าใช้จ่ายที่เกี่ยวกับสินทรัพย์และหนี้สินทางการเงินแต่ละประเภทได้เปิดเผยไว้แล้วในหมายเหตุประกอบงบการเงินข้อ 3

บริษัท อีซีเอ็น เฟ้นท์ จำกัด (มหาชน) และบริษัทย่อย

หมายเหตุประกอบงบการเงิน (ต่อ)

วันที่ 31 ธันวาคม 2554 และ 2553

30.2 ความเสี่ยงด้านการให้สินเชื่อ

บริษัทและบริษัทย่อยมีความเสี่ยงด้านการให้สินเชื่อที่เกี่ยวข้องกับลูกหนี้การค้า ฝ่ายบริหารควบคุมความเสี่ยงนี้โดยการกำหนดให้มีนโยบายและวิธีการในการควบคุมสินเชื่อที่เหมาะสม ดังนั้นบริษัทและบริษัทย่อยไม่คาดว่าจะได้รับความเสียหายที่เป็นสาระสำคัญจากการเก็บเงินจากลูกหนี้ดังกล่าว นอกเหนือไปจากที่ได้ตั้งค่าเผื่อหนี้สงสัยจะสูญไว้แล้ว

30.3 ความเสี่ยงเกี่ยวกับอัตราดอกเบี้ย

บริษัทและบริษัทย่อยมีความเสี่ยงจากอัตราดอกเบี้ยที่สำคัญอันเกี่ยวข้องกับเงินฝากสถาบันการเงิน เงินลงทุนชั่วคราว เงินให้กู้ยืมระยะยาวแก่บริษัทที่เกี่ยวข้องกัน และเงินกู้ยืมจากสถาบันการเงินที่มีดอกเบี้ย อย่างไรก็ตาม เนื่องจากสินทรัพย์และหนี้สินทางการเงินส่วนใหญ่มีอัตราดอกเบี้ยที่ปรับขึ้นลงตามอัตราตลาด หรือมีอัตราดอกเบี้ยคงที่ซึ่งใกล้เคียงกับอัตราตลาดในปัจจุบัน ความเสี่ยงจากอัตราดอกเบี้ยของบริษัทและบริษัทย่อยจึงอยู่ในระดับต่ำ

ณ วันที่ 31 ธันวาคม 2554 สินทรัพย์และหนี้สินทางการเงินที่สำคัญสามารถจัดตามประเภทอัตราดอกเบี้ยได้ดังนี้

	บาท			
	งบการเงินรวม			รวม
	อัตราดอกเบี้ย ปรับขึ้นลง ตามอัตราตลาด	อัตราดอกเบี้ย คงที่	ไม่มี อัตราดอกเบี้ย	
<u>สินทรัพย์ทางการเงิน</u>				
เงินสดและรายการเทียบเท่าเงินสด	116,267,662.67	-	45,433,127.90	161,700,790.57
เงินลงทุนชั่วคราว	-	-	252,500.00	252,500.00
ลูกหนี้และตัวเงินรับการค้า	-	-	110,528,352.83	110,528,352.83
<u>หนี้สินทางการเงิน</u>				
เจ้าหนี้การค้าและตัวเงินจ่าย	-	-	110,460,725.62	110,460,725.62
หนี้สินตามสัญญาเช่าซื้อ	-	2,066,894.07	-	2,066,894.07
เงินกู้ยืมระยะยาวจากสถาบันการเงิน	7,536,000.00	-	-	7,536,000.00
ภาระผูกพันผลประโยชน์พนักงาน	-	13,576,166.94	-	13,576,166.94

บริษัท อีซีเอ็น เฟ้นท์ จำกัด (มหาชน) และบริษัทย่อย

หมายเหตุประกอบงบการเงิน (ต่อ)

วันที่ 31 ธันวาคม 2554 และ 2553

	บาท			
	งบการเงินเฉพาะกิจการ			
	อัตราดอกเบี้ย ปรับขึ้นลง	อัตราดอกเบี้ย คงที่	ไม่มี อัตราดอกเบี้ย	รวม
	ตามอัตราตลาด			
<u>สินทรัพย์ทางการเงิน</u>				
เงินสดและรายการเทียบเท่าเงินสด	96,961,996.94	-	45,208,833.09	142,170,830.03
เงินลงทุนชั่วคราว	-	-	252,500.00	252,500.00
ลูกหนี้และตัวเงินรับการค้า	-	-	107,417,545.65	107,417,545.65
เงินให้กู้ยืมระยะยาวแก่บริษัทย่อย	11,000,000.00	-	-	11,000,000.00
<u>หนี้สินทางการเงิน</u>				
เจ้าหนี้การค้าและตัวเงินจ่าย	-	-	111,113,563.26	111,113,563.26
หนี้สินตามสัญญาเช่าซื้อ	-	2,066,894.07	-	2,066,894.07
เงินกู้ยืมระยะยาวจากสถาบันการเงิน	7,536,000.00	-	-	7,536,000.00
ภาระผูกพันผลประโยชน์พนักงาน	-	13,045,475.94	-	13,045,475.94

30.4 ความเสี่ยงจากอัตราแลกเปลี่ยน

บริษัทและบริษัทย่อยมีความเสี่ยงจากอัตราแลกเปลี่ยนที่สำคัญอันเกี่ยวเนื่องจากการที่มีเงินลงทุนในบริษัทย่อยในต่างประเทศ ซึ่งบริษัทไม่ได้ทำสัญญาป้องกันความเสี่ยงไว้

30.5 ความเสี่ยงด้านสภาพคล่อง

บริษัทและบริษัทย่อยมีการควบคุมความเสี่ยงจากการขาดสภาพคล่อง โดยการรักษาระดับของเงินสดและรายการเทียบเท่าเงินสดให้เพียงพอต่อการดำเนินงานของบริษัท รวมทั้งจัดหางบการเงินเชื่อระยะสั้นจากสถาบันการเงินต่าง ๆ เพื่อสำรองในกรณีที่มีความจำเป็นและเพื่อลดผลกระทบจากความผันผวนของกระแสเงินสด

30.6 มูลค่ายุติธรรม

มูลค่ายุติธรรมของสินทรัพย์ทางการเงิน และหนี้สินทางการเงินที่เป็นสาระสำคัญส่วนใหญ่ไม่แตกต่างจากมูลค่าตามบัญชีของสินทรัพย์และหนี้สินทางการเงินนั้น

31. ค่าใช้จ่ายภาษีเงินได้

ภาษีเงินได้นิติบุคคลของบริษัทคำนวณขึ้นจากกำไรสำหรับปีปรับปรุงด้วยรายการที่กำหนดภายใต้ประมวลรัษฎากร ที่ไม่ให้หรือให้ถือเป็นรายได้หรือค่าใช้จ่ายทางภาษีเงินได้ โดยคำนวณภาษีเงินได้ในอัตราร้อยละ 30 สำหรับปี 2554 และในอัตราร้อยละ 25 สำหรับปี 2553 ซึ่งรวมถึงการหักค่าใช้จ่ายเพื่อการลงทุนของบริษัทจดทะเบียนซึ่งถือเป็นรายจ่ายทางภาษีได้เป็นจำนวนร้อยละ 25 ของเงินได้ที่ได้จ่ายไปนั้น โดยการดำเนินการดังกล่าวต้องเกี่ยวเนื่องกับธุรกิจหลักของกิจการและเป็นโครงการที่มีมูลค่าไม่ต่ำกว่า 5 ล้านบาทขึ้นไป ตั้งแต่รอบบัญชีที่เริ่มวันที่ 1 มกราคม 2549 เป็นต้นไป ทั้งนี้ภายใน 5 รอบระยะเวลาบัญชี

บริษัท อีซีเอ็น เฟ้นท์ จำกัด (มหาชน) และบริษัทย่อย

หมายเหตุประกอบงบการเงิน (ต่อ)

วันที่ 31 ธันวาคม 2554 และ 2553

บริษัทย่อยคำนวณภาษีเงินได้นิติบุคคลขึ้นจากกำไรสำหรับปีปรับปรุงด้วยรายการที่กำหนดภายใต้ประมวลรัษฎากรที่ไม่ให้หรือให้ถือเป็นรายได้หรือค่าใช้จ่ายทางภาษีเงินได้ โดยคำนวณภาษีเงินได้ในอัตราร้อยละ 15 - 30 ของกำไรสุทธิ

บริษัทย่อยในต่างประเทศคำนวณภาษีเงินได้ตามอัตราภาษีที่ระบุในกฎหมายภาษีอากรของประเทศนั้น

32. การจำแนกข้อมูลตามส่วนงานและตามภูมิศาสตร์

บริษัทและบริษัทย่อยดำเนินกิจการใน 3 ส่วนงานหลัก คือ (1) ส่วนงานผลิตสีกลุ่มยานยนต์ (2) ส่วนงานกลุ่มสีอุตสาหกรรมอื่น และ (3) ส่วนงานอื่น ซึ่งโดยส่วนใหญ่แล้วดำเนินธุรกิจในส่วนงานภูมิศาสตร์เดียวคือในประเทศไทย

ข้อมูลทางการเงินจำแนกตามส่วนงานของบริษัทและบริษัทย่อยสำหรับปีสิ้นสุดวันที่ 31 ธันวาคม 2554 และ 2553 มีดังนี้

	งบการเงินรวม (พันบาท)							
	กลุ่มยานยนต์		กลุ่มสีอุตสาหกรรมอื่น		ส่วนงานอื่น		รวม	
	2554	2553	2554	2553	2554	2553	2554	2553
รายได้จากการขายและบริการ	477,817	482,363	204,983	193,283	25,047	24,333	707,847	699,979
ต้นทุนและค่าใช้จ่าย	(428,332)	(418,832)	(205,520)	(211,810)	(30,791)	(36,336)	(664,643)	(666,978)
กำไร (ขาดทุน) จากการดำเนินงาน	49,485	63,531	(537)	(18,527)	(5,744)	(12,003)	43,204	33,001
รายได้อื่น							7,190	7,081
ส่วนแบ่งกำไรจากเงินลงทุนในบริษัทร่วม							17,214	16,037
ต้นทุนทางการเงิน							(2,441)	(3,484)
ค่าใช้จ่ายภาษีเงินได้							(18,333)	(15,688)
กำไรสำหรับปี							46,834	36,947
ณ วันที่ 31 ธันวาคม								
ที่ดิน อาคารและอุปกรณ์ - สุทธิ	66,507	66,264	8,548	11,155	15,293	19,444	90,348	96,863
ที่ดิน อาคาร และอุปกรณ์ส่วนกลาง - สุทธิ							181,923	185,760
สินทรัพย์ไม่มีตัวตน - สุทธิ							6,613	7,576
สิทธิการเช่า - สุทธิ							18,138	19,631

บริษัท อีซีเอ็น เฟ้นท์ จำกัด (มหาชน) และบริษัทย่อย

หมายเหตุประกอบงบการเงิน (ต่อ)

วันที่ 31 ธันวาคม 2554 และ 2553

33. การจัดประเภทรายการในงบการเงิน

รายการในงบการเงินของปี 2553 บางรายการได้จัดประเภทใหม่ให้สอดคล้องกับรายการในงบการเงินของปี 2554 ดังนี้

	บาท			
	งบการเงินรวม		งบการเงินเฉพาะกิจการ	
	ตามที่ยังจัดประเภทใหม่	ตามที่เคยรายงานไว้	ตามที่ยังจัดประเภทใหม่	ตามที่เคยรายงานไว้
งบแสดงฐานะการเงิน				
ณ วันที่ 31 ธันวาคม 2553				
เงินสดและรายการเทียบเท่าเงินสด	100,665,163.07	130,665,163.07	85,466,412.91	115,466,412.91
เงินทุนในหลักทรัพย์เพื่อค้า	-	1,905,000.00	-	-
เงินลงทุนชั่วคราว	31,905,000.00	-	30,000,000.00	-
งบกำไรขาดทุน				
สำหรับปีสิ้นสุดวันที่ 31 ธันวาคม 2553				
ต้นทุนขายและบริการ	517,923,047.18	516,042,299.62	508,130,082.87	506,249,335.31
ค่าใช้จ่ายในการบริหาร	143,316,787.50	115,423,878.46	115,921,772.63	92,486,629.48
ค่าตอบแทนผู้บริหาร	-	29,773,656.60	-	25,315,890.71
งบกระแสเงินสด				
สำหรับปีสิ้นสุดวันที่ 31 ธันวาคม 2553				
กระแสเงินสดจากกิจกรรมลงทุน	(55,212,966.16)	(25,212,966.16)	(8,811,456.66)	(8,811,456.66)
เงินสดและรายการเทียบเท่าเงินสดเพิ่มขึ้น (ลดลง) สุทธิ	(22,143,583.47)	7,856,416.53	50,528,502.76	50,528,502.76

34. เหตุการณ์ภายหลังรอบระยะเวลารายงาน

เมื่อวันที่ 27 กุมภาพันธ์ 2555 ที่ประชุมคณะกรรมการบริษัทครั้งที่ 1/2555 มีมติอนุมัติให้บริษัทลดทุนที่ชำระแล้วโดยการตัดหุ้นซื้อคืนจำนวน 20,182,600 หุ้นมูลค่าที่ตราไว้หุ้นละ 1 บาท ที่ไม่สามารถจำหน่ายหุ้นซื้อคืนจำนวนดังกล่าวได้ภายในเวลาที่กำหนด อีกทั้งบริษัทไม่มีความจำเป็นต้องใช้เงินจากการจำหน่ายหุ้นที่ซื้อคืน ผลการลดทุนทำให้ทุนชำระแล้วเดิมจำนวน 306,076,629 หุ้น เป็นทุนชำระแล้วใหม่ 285,894,029 หุ้น ทั้งนี้บริษัทจะดำเนินการจดทะเบียนเปลี่ยนแปลงทุนจดทะเบียนต่อกระทรวงพาณิชย์และแจ้งตลาดหลักทรัพย์แห่งประเทศไทยทราบต่อไป

35. การอนุมัติงบการเงิน

งบการเงินนี้ได้รับการอนุมัติจากกรรมการของบริษัทแล้วเมื่อวันที่ 27 กุมภาพันธ์ 2555

EASON

บริษัท อีซัน เพ้นท์ จำกัด (มหาชน)

7/1-2 หมู่ 1 ตำบลพานทอง

อำเภอพานทอง จังหวัดชลบุรี 20160

โทรศัพท์ 0-3845-1833 โทรสาร 0-3845-1825

www.easonpaint.co.th